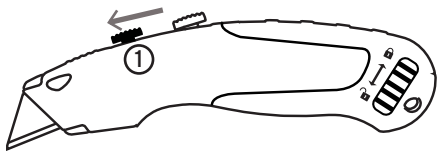


# 100850 NM-6S

## Instructivo

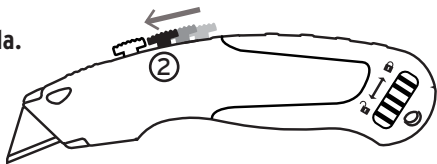
### Usando la navaja.

Para sacar la cuchilla presione el botón (1) y empuje hacia adelante.



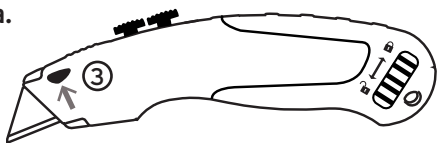
### Asegurando la cuchilla.

Empuje el botón (2) para detener en 1 de los 3 niveles deseado el largo de cuchilla.



### Cambiando la cuchilla.

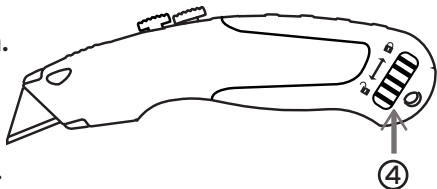
Con la cuchilla afuera y el botón (2) hasta el nivel 3 de largo, presione el botón (3) para abrir la navaja y poder cambiar la cuchilla.



### Asegurando la navaja.

Gire hacia arriba el seguro (4) para que la cuchilla no pueda salir accidentalmente.

Para usar la navaja gire hacia abajo el seguro y así poder sacar la cuchilla.



Este producto está garantizado por 10 años contra defectos de fabricación, funcionamiento y mano de obra. Para hacer válida la garantía o adquirir partes o refacciones, deberá presentar el producto en Corregidora 35, Col. Centro, Alc. Cuauhtémoc, CDMX C.P. 06060 o en el establecimiento donde lo compró. Para dudas o comentarios consulte [WWW.TRUPER.COM](http://WWW.TRUPER.COM) o llame al 800 018 7873. Made in/Hecho en China. Importado por TRUPER, S.A. de C.V. Parque Industrial 1, Parque Industrial Jilotepec, Jilotepec, Edo. de Méx. C.P. 54257.

Fecha de entrega:

09-2020-AD-ZZ

**⚠ ADVERTENCIA** Producto punzocortante y con bordes afilados. Manténgase fuera del alcance de los niños. Use guantes de seguridad.

**⚠ WARNING** Cutting edges, sharp-edged product. Keep out of reach of children. Wear safety gloves.



7 506240 680321