

ESPECIFICACIONES

120 V~ 60 Hz 25 W



102509
CAU-25ER

Para un mejor desempeño de su cautín tipo pistola, sólo utilice repuestos y accesorios **TRUPER®**.

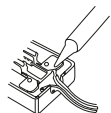
Utilice puntas de repuesto modelo **R-CAU-25ER** marca **Truper®**.

Lea las siguientes instrucciones de uso:

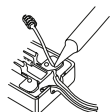
1. Limpiar perfectamente el área de trabajo de óxido y/o pintura.
2. Utilice soldadura adecuada 60% estaño y 40% plomo.
3. Haga uso de fundentes adecuados.
4. Use siempre el cautín con la capacidad adecuada al trabajo.
5. Aplique el fundente a la parte que soldará, no a la punta del cautín.

GUÍA RÁPIDA

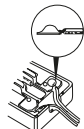
1. Limar cualquier suciedad, óxido o pintura en la parte que desea soldar



2. Calentar la pieza con el cautín



3. Aplique soldadura a base de colofonia a la pieza y derrítala con el cautín.



4. Espere a que la soldadura se enfríe y se endurezca antes de mover la pieza soldada

DIAGRAMA



⚠ ADVERTENCIA

Nunca toque la punta del cautín mientras esté conectado ya que está muy caliente. Esta herramienta debe colocarse en su base mientras no esté en uso.

⚠ ATENCIÓN

No se use en condiciones de humedad. Protéjase, use guantes de seguridad. Manténgase fuera del alcance de los niños. Use lentes de seguridad. Antes de usar, lea el instructivo de operación cuidadosamente.

⚠ WARNING

Never touch the tip of the soldering iron when connected, it's very hot. This tool must be placed in its base while not in use.

⚠ CAUTION

Do not use under damp conditions. Wear safety gloves. Keep out of reach of children. For your safety, wear goggles. Before use read the instruction manual carefully.

Importado por **Truper, S.A. de C.V.** Parque Industrial 1, Parque Industrial Jilotepec, Jilotepec, Edo. de Méx. C.P. 54257 Made in/Hecho en China, Tel.: 76 1782 9100. www.truper.com



08-2022

Véase instructivo y garantía anexos.





Cautín tipo lápiz para electrónica

INSTRUCTIVO

Características eléctricas:
120 V~ 60 Hz 25 W



Tipo de sujeta-cables tipo: Y

⚠ ATENCIÓN

Lea cuidadosamente las instrucciones de operación y mantenimiento antes de usar su cautín. Un mal uso de la herramienta puede causar serios accidentes, como: quemaduras en el cuerpo y ojos, choques eléctricos, daños a la salud, daños a la herramienta, provocar fuego o explosiones. Algunos cautines TRUPER® incluyen soldadura. Esta soldadura puede contener componentes tóxicos, no respire el humo o polvo que provenga de esta soldadura. El aparato no está previsto para su utilización por personas (incluidos los niños) cuyas capacidades físicas, sensoriales o mentales son reducidas, o por personas sin experiencia o conocimientos, salvo si éstas se encuentran vigiladas por una persona responsable de su seguridad o han recibido instrucciones previas sobre el uso del aparato. Los niños deben de estar bajo supervisión para cerciorarse de que no jueguen con el aparato.

⚠ ATENCIÓN

Durante el primer uso, el cautín puede producir humo. Esto es debido a que la grasa utilizada en su fabricación se quema. Esto es normal y debería durar solamente 10 minutos aproximadamente. No es dañino para el producto o para el usuario.

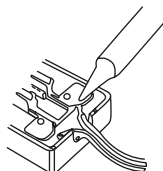
Instructivo de operación

Enchufe el cable de alimentación para precalentar el cautín y ajuste la perilla a la temperatura que necesita. El cautín cuenta con una perilla para ajustar la temperatura: **200 °C - 450 °C**

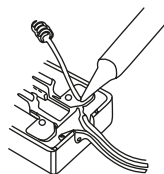
NOTA

Utilice únicamente soldaduras para la electrónica. Las soldaduras ácidas pueden dañar la punta de soldar o la pieza de trabajo

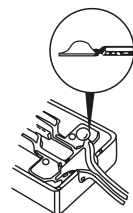
Estañe la punta de soldar caliente con soldadura; limpie el exceso de soldadura con la esponja de limpieza húmeda.



Calentar la pieza con el cautín.



Aplique soldadura a base de colofonia a la pieza y derrítala con el cautín.



Espere a que la soldadura se enfríe y se endurezca antes de mover la pieza soldada.

Limpie la punta de soldar en la esponja húmeda después de cada soldadura.

NOTA

No lime la punta de soldar, o se dañará. Nunca toque la punta de soldar caliente. Permita que el cautín se enfríe después de usarlo. El cautín no debe sumergirse en agua. Durante las pausas, el cautín debe colocarse en la base para cautín.

Para mejores resultados se recomienda utilizar soporte para cautín con limpiador marca Truper, BASE-CAU.

AVISO

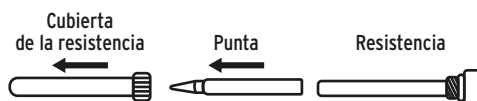
Recuerde que su cautín TRUPER® tiene un ciclo de trabajo basado en el 20 % del tiempo total de trabajo. Nunca lo deje conectado si no lo está utilizando.

Reemplazo de la punta

NOTA

El cambio o la limpieza de la punta debe realizarse únicamente cuando el cautín esté a temperatura ambiente o inferior.

La punta puede cambiarse o sustituirse simplemente desenroscando la cubierta de la resistencia. El cautín debe apagarse y dejarse enfriar antes y durante esta operación, ya que pueden producirse daños si se deja el sistema encendido sin la punta insertada. Después de retirar la punta, elimine el polvo de óxido que pueda haberse formado en la zona de retención de la punta el cautín. Tenga cuidado de que no le entre polvo en los ojos. Vuelva a colocar la punta y enrosque la tuerca estriada de retención del barril utilizando sólo la presión de la mano para apretar. Sólo se deben utilizar pinzas para apretar la tuerca si se afloja cuando el cautín está caliente para evitar quemarse los dedos. No apriete demasiado ya que esto dañaría el elemento.



Mantenimiento

Si el cable de alimentación está dañado, debe ser sustituido por el fabricante o su agente de servicio o por una persona con conocimientos similares para evitar riesgos.

Limpieza general

El cautín puede limpiarse con un paño húmedo utilizando pequeñas cantidades de detergente líquido. No sumerja nunca la unidad en líquido ni permita que entre ningún líquido en el interior del cautín. No utilice nunca disolventes para limpiar la carcasa.

BAJA CALIFORNIA | SUCURSAL TIJUANA
AV. LA ENCANTADA, LOTE #5,
PARQUE INDUSTRIAL EL
FLORIDO II, C.P. 22244,
TIJUANA, B.C.
TEL.: 66 4969 5100

CHIHUAHUA | SUCURSAL CHIHUAHUA
AV. SILVESTRE TERRAZAS
#128-11, PARQUE INDUSTRIAL
BAFAR, CARRETERA MÉXICO
CUAUHTEMOC,
C.P. 31415, CHIHUAHUA, CHIH.
TEL. 61 4434 0052

COAHUILA | SUCURSAL TORREÓN
CALLE METAL MECÁNICA #280,
PARQUE INDUSTRIAL ORIENTE,
C.P. 27278, TORREÓN, COAH.
TEL.: 87 1209 6823

ESTADO DE MÉXICO | SUCURSAL CENTRO JILOTEPEC
PARQUE INDUSTRIAL 1, PARQUE
INDUSTRIAL JILOTEPEC,
JILOTEPEC, EDO. DE MÉX.
C.P. 54257.
TEL: 76 1782 9101 EXT. 5728 Y
5102

JALISCO | SUCURSAL GUADALAJARA
AV. ADOLFO B. HORN # 6800,
COL: SANTA CRUZ DEL VALLE,
C.P.: 45655, TLAJOMULCO DE
ZUÑIGA, JAL. TEL.: 33 3606
5285 AL 90

NUEVO LEÓN | SUCURSAL MONTERREY
CARRETERA LAREDO #300, 1B
MONTERREY PARKS, COLONIA
PUERTA DE ANAHUAC, C. P.
66052, ESCOBEDO, NUEVO
LEÓN, N.L. TEL.: 81 8352 8791 /
81 8352 8790

PUEBLA | SUCURSAL PUEBLA
AV PERIFÉRICO #2-A, SAN
LORENZO ALMECATLA, C.P.
72710, CUAUHTLACINGO, PUE.
TEL.: 22 2282 8282 / 84 / 85 /
86

SINALOA | SUCURSAL CULIACÁN
AV. JESÚS KUMATE SUR #4301,
COL. HACIENDA DE LA MORA,
C.P. 80143, CULIACÁN, SIN.
TEL.: 66 7173 9139 / 66 7173
8400

TABASCO | SUCURSAL VILLAHERMOSA
CALLE HELIO LOTES 1, 2 Y 3 MZ.
#1, COL. INDUSTRIAL, 2A
ETAPA, C.P. 86010,
VILLAHERMOSA, TAB.
TEL.: 99 3353 7244

YUCATÁN | SUCURSAL MÉRIDA
CALLE 33 #600 Y 602,
LOCALIDAD ITZINCAB Y
MULSAY, MPIO. UMÁN, C.P.
97390, MÉRIDA, YUC.
TEL.: 99 9912 2451



Póliza de garantía

Esta garantía aplica para:

Modelo: CAU-25ER Código: 102509

08-2022

Garantía. Duración: 1 año. Cobertura: piezas, componentes y mano de obra contra defectos de fabricación o funcionamiento, excepto si se usó en condiciones distintas a las normales; cuando no fue operado conforme instructivo; fue alterado o reparado por personal no autorizado por Truper®. Para hacer efectiva la garantía presente el producto, póliza sellada o factura o recibo o comprobante, en el establecimiento donde lo compró o en Corregidora 22, Centro, Cuauhtémoc, CDMX, 06060, donde también podrá adquirir partes, componentes, consumibles y accesorios. Incluye los gastos de transportación del producto que deriven de su cumplimiento de su red de servicio. Tel. **800-018-7873**. Made in/Hecho en China. Importador **Truper, S.A. de C.V.** Parque Industrial 1, Parque Industrial Jilotepec, Jilotepec, Edo. de Méx. C.P. 54257, Tel. 761 782 9100.

Sello del establecimiento comercial.
Fecha de entrega: