

TRUPER®

Prensa esquinera Corner clamp

102544
PESQ-45

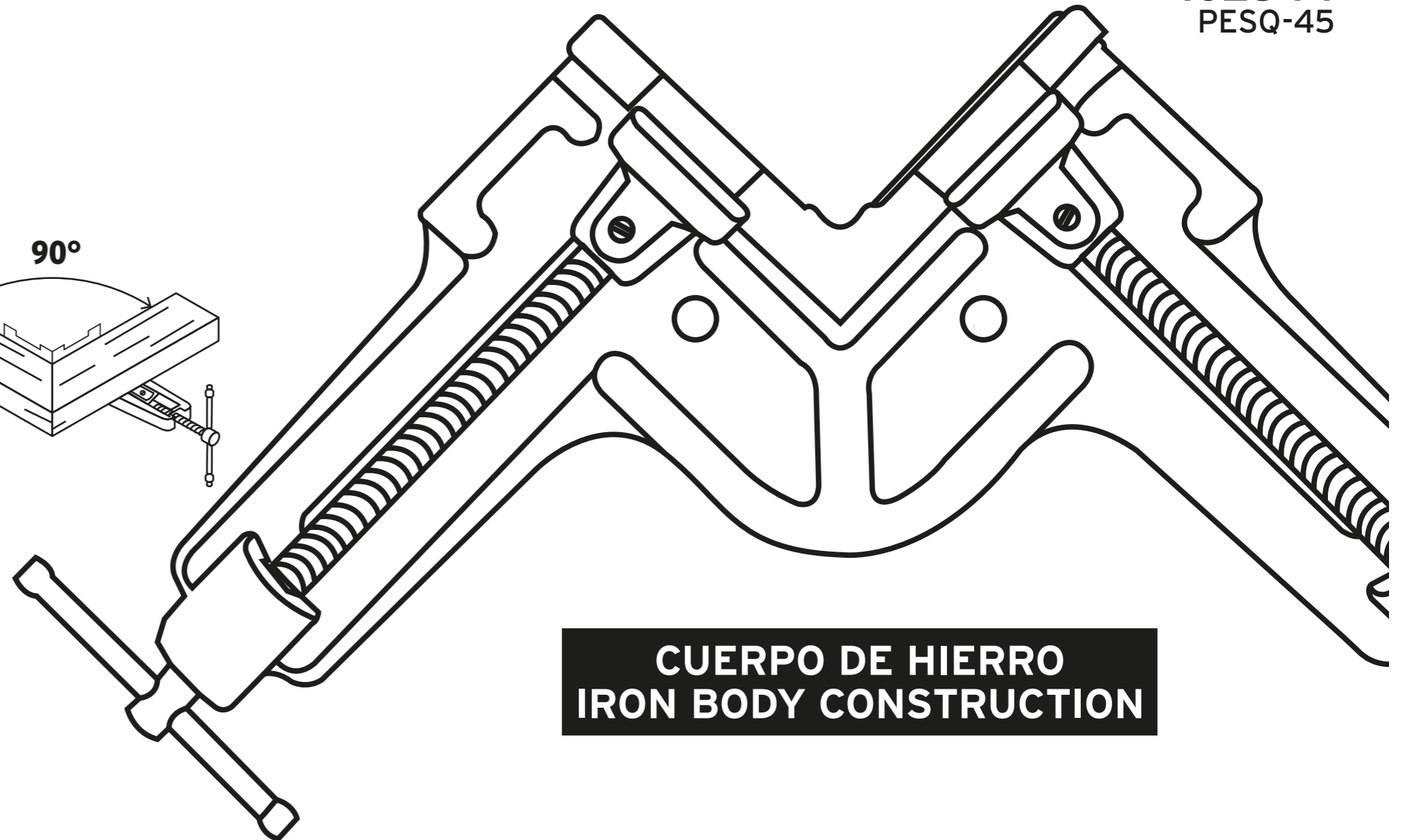
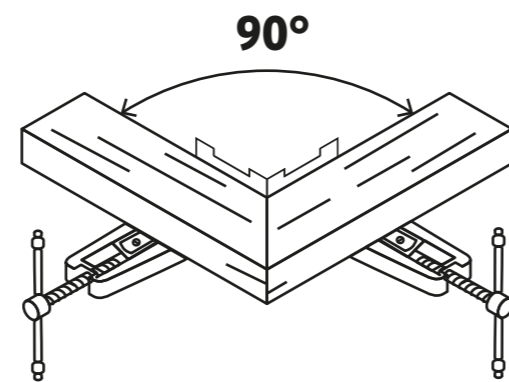
Forma uniones a 90°
90° right angle joints

11.5 cm

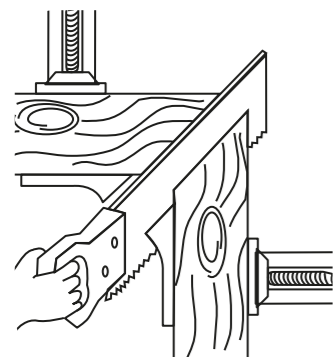
4 1/2"

Apertura máx.

Max. Clamping range

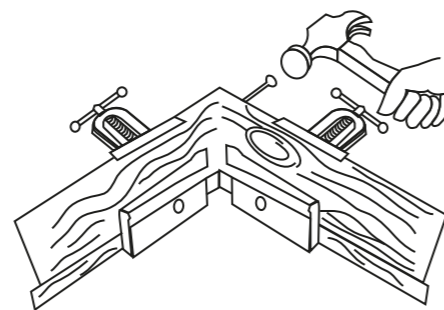


**CUERPO DE HIERRO
IRON BODY CONSTRUCTION**



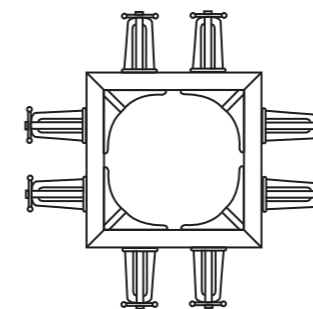
Si el corte de las esquinas no está hecho correctamente, coloque las piezas como se muestra en la figura 1, y con cuidado haga el corte en el material, asegurándose de que los extremos que se van a unir queden perfectamente en un ángulo de 45°

Corrección de corte



Coloque las piezas como se muestra en la fig. 2, asegurándose de que estas formen un ángulo de 90°. Una vez colocadas, puede usted pegar, clavar o engrapar. Para pegar: Verifique que la unión entre las piezas sea la correcta. Quite una de las piezas, aplique el pegamento y vuelva a acomodarla en la Prensa, asegurándose de que están haciendo buen contacto. Por último remueva el exceso de pegamento.

Ensamble de 2 piezas



Coloque 4 Prensas esquineras Truper® en la superficie de trabajo para formar un rectángulo o cuadro de las dimensiones deseadas, después asegúrelas a dicha superficie con tornillos. Las prensas simultáneamente sujetan las piezas a 90° para una rápida y eficiente producción de marcos.

Fabricación de marcos de madera



06-2022-ZZ

Fecha de compra:



Este producto está garantizado por 10 años contra defectos de fabricación, funcionamiento y mano de obra. Para hacer válida la garantía o adquirir partes o refacciones, deberá presentar el producto en Corregidora 35, Col. Centro, Alc. Cuauhtémoc, CDMX C.P. 06060 o en el establecimiento donde lo compró. Para dudas o comentarios consulte WWW.TRUPER.COM o llame al 800 018 7873. Made in/Hecho en China. Importado por TRUPER, S.A. de C.V. Parque Industrial 1, Parque Industrial Jilotepec, Jilotepec, Edo. de Méx. C.P. 54257.