




## Instrucciones de uso:

1. Gire el bloqueo del cable  para liberar el cable.
2. Introduzca el cable en el desagüe para alcanzar el bloqueo.
3. Gire el bloqueo del cable  para asegurar el cable.
4. Gire el mango en el sentido de las manecillas del reloj para desalojar los residuos.
5. Gire el bloqueo del cable  para liberar el cable y extraerlo.

