




Instrucciones de uso:

1. Puede ser operado manualmente o con taladro.
2. Gire el bloqueo del cable  para liberar el cable.
3. Introduzca el cable en el desagüe para alcanzar el bloqueo.
4. Gire el bloqueo del cable  para asegurar el cable.
5. Gire el mango en el sentido de las manecillas del reloj para desalojar los residuos.
6. Gire el bloqueo del cable  para liberar el cable y extraerlo.

Para usar con un taladro:

Acople el taladro eléctrico al vástago en la parte posterior de la barrena para mayor potencia, pero utilice r/min más bajas.

Repita del punto 2 al 6 para desalojar los residuos.

