

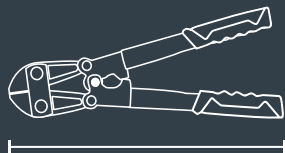
# TRUPER

12830  
CP-12X

## Cortapernos Bolt cutter

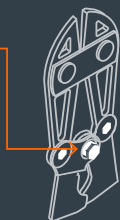
12"

30 cm



Para ajustar la abertura de las cuchillas deberá seguir los siguientes pasos:

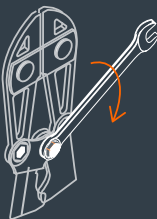
- 1** Afloje el tornillo excéntrico sin retirarlo por completo



- 2** Jale el tornillo excéntrico dejándolo fuera de las ranuras de la placa estriada



- 3** Gire el tornillo en sentido horario hasta que los filos de las mordazas queden en la posición deseada



- 4** Encaje nuevamente la cabeza del tornillo en la placa estriada y apriételo

