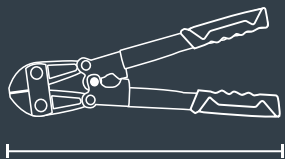


# TRUPER

12831  
CP-14X

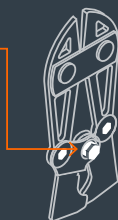
## Cortapernos Bolt cutter

14"  
350 mm



Para ajustar la abertura de las cuchillas deberá seguir los siguientes pasos:

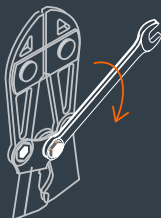
**1** Afloje el tornillo excéntrico sin retirarlo por completo



**2** Jale el tornillo excéntrico dejándolo fuera de las ranuras de la placa estriada



**3** Gire el tornillo en sentido horario hasta que los filos de las mordazas queden en la posición deseada



**4** Encaje nuevamente la cabeza del tornillo en la placa estriada y apriételo

