

Cortador de tubo de plástico Ratcheting pipe and tubing cutter

USO DEL CORTADOR DE TUBO:

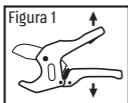
Corta: PVC, CPVC, PP-R, PEX, POLY, PE y manguera de goma

NOTA: Para cortar tubo de pared delgada, se recomienda girar el tubo para facilitar el trabajo.

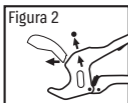
⚠ ADVERTENCIA

Cuando este producto sea utilizado en invierno, el tubo deberá ser colocado en agua tibia para lograr un mejor corte. Utilice el cortador en tubos de plástico rígido. Para evitar serios daños no corte cables de corriente eléctrica ni tubos metálicos.

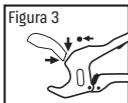
INSTRUCTIVO (CAMBIO DE CUCHILLA)



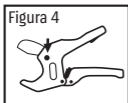
1. Con el sistema de corte completamente abierto:



2.-Retire el perno de sujeción empujando su cara circular. Extraiga la cuchilla jalándola hacia afuera.



3.-Para reinstalarla, colóquela en posición horizontal hasta el fondo. Posteriormente, bájela hasta hacer coincidir el orificio (ojillo) con el hueco del perno.



4.-Finalmente, inserte nuevamente el perno de sujeción hasta asegurarla correctamente.