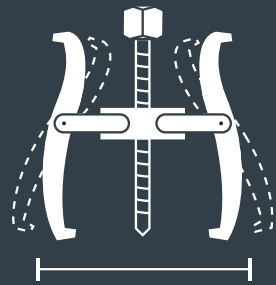


## INSTRUCCIONES

1. Identifique la polea a extraer.
2. Cerciórese de que el eje del extractor encaje perfectamente en el centro de la polea.
3. Asegúrese de que las quijadas del extractor enganchen en el borde de la polea.
4. Con una llave de 22 mm (7/8") haga girar el eje para liberar el volante (polea, rueda, etc.).



Apertura máxima  
275 mm (11")

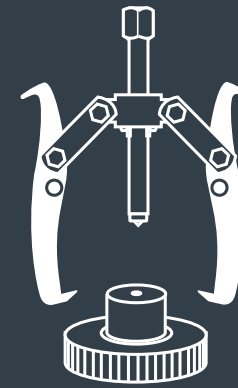
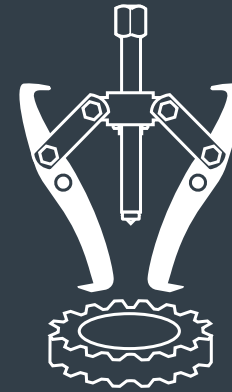


Alcance 1:  
275 mm (11")

Alcance 2:  
225 mm (9")

## Quijadas ajustables reversibles

Adjustable & Reversible jaw position



Cabeza de tornillo  
Head cap screw

7/8"  
22 mm

Excede la norma especificación federal GGG-P-781d

Este producto está garantizado por 10 años contra defectos de fabricación, funcionamiento y mano de obra. Para hacer válida la garantía o adquirir partes o refacciones, deberá presentar el producto en Corregidora 35, Col. Centro, Alc. Cuauhtémoc, CDMX C.P. 06060 o en el establecimiento donde lo compró. Para dudas o comentarios consulte [WWW.TRUPER.COM](http://WWW.TRUPER.COM) o llame al 800 018 7873. Made in/Hecho en China. Importado por TRUPER, S.A. de C.V. Parque Industrial 1, Parque Industrial Jilotepec, Jilotepec, Edo. de Méx. C.P. 54257. 11-2024

Fecha de compra:



### ⚠ ADVERTENCIA

Siempre que trabaje con herramientas manuales en motores o accesorios eléctricos, asegúrese de que estén apagados para evitar accidentes.

### ⚠ WARNING

When working with hand tools in motors or electric accessories, make sure they are turned off to avoid accidents.

