

Especificaciones / Specifications

Tamaño: 34 cm x 28 cm x 11 cm
(13.3" x 11" x 4.3")


Peso: 1.4 kg (3.1 lbs)

Combustible: Gas butano / propano

Consumo de combustible: 155 g/h

Capacidad térmica: 8 999.15 kJ/h (8 530 Btu/h)

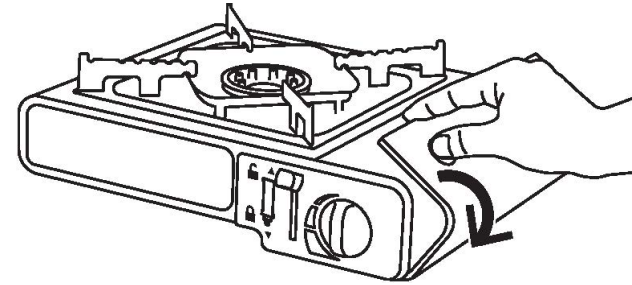
Gas butano / propano (no incluido)



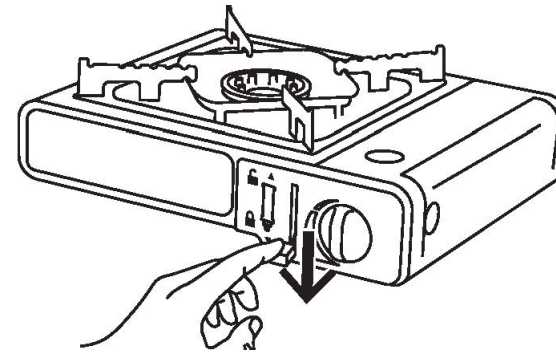
Se recomienda usar lata de gas válvula de 1/4 de vuelta (de 220 g) marca Truper®.

Use with 1/4 turn gas cartridges

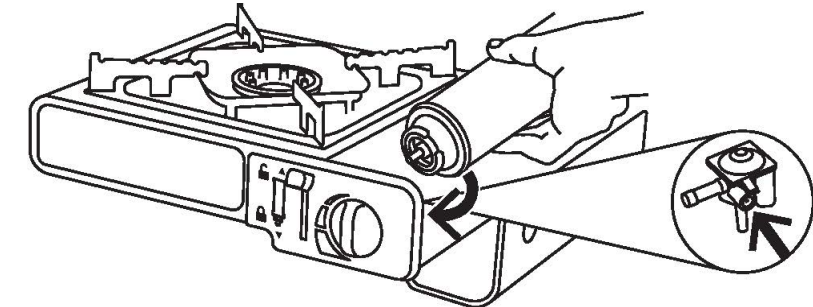
- 1** Abra el compartimento jalando la tapa hacia la derecha.
Open the compartment by pulling the cover to the right.



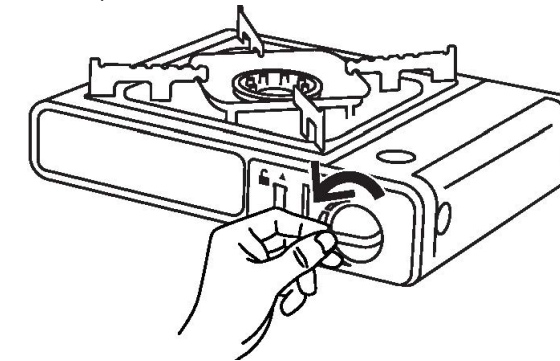
- 3** Cierre el compartimento y deslice hacia abajo la palanca para asegurar.
Close the compartment and slide down the lever to secure.



- 2** Conecte la lata de gas de 1/4 de vuelta (para un buen ensamble haga coincidir la ranura de la lata con la conexión de la parrilla y empuje la lata hacia abajo).
Connect the 1/4 turn gas cartridge (for a proper assembly match the slot on the cartridge with the grill connection and push the can down).



- 4** Para encender, gire la perilla de control hacia la izquierda hasta escuchar un clic; ajuste a la temperatura deseada.
To start the grill, turn the control knob counterclockwise until a click is audible; set to the desired temperature.



Nota: Para la instalación con tanque de gas siga los siguientes pasos:

Ceróiese que la estufa este en "Apagado", conecte el adaptador tipo espiga (incluido) a la toma de gas de la estufa, conecte una manguera para gas y presiónela cerrando con una abrazadera (no incluida) finalmente conecte el otro extremo de la manguera a la conexión del regulador del tanque de gas.

⚠ ADVERTENCIA Lea y cumpla con todas las instrucciones y advertencias antes del uso de este producto. El uso inadecuado puede causar lesiones graves y daños materiales. Use sólo en áreas bien ventiladas. No use un sartén mayor a 215 mm (8"), ya que cubrirá el compartimento de combustible y puede hacer que la lata se sobrecaliente.

⚠ WARNING Read and comply with all instructions and warnings in the manual before using this product. Improper usage may result in severe injury and property damage. Use only in well ventilated areas. Do not use a pan larger than 8" as this will cover the fuel compartment and cause the canister to overheat.

Este producto está garantizado por 10 años contra defectos de fabricación, funcionamiento y mano de obra. Para hacer válida la garantía o adquirir partes o refacciones, deberá presentar el producto en Corregidora 35, Col. Centro, Alc. Cuauhtémoc, CDMX C.P. 06060 o en el establecimiento donde lo compró. Para dudas o comentarios consulte WWW.TRUPER.COM o llame al 800 018 7873. Made in/Hecho en China. Importado por TRUPER, S.A. de C.V. Parque Industrial 1, Parque Industrial Jilotepec, Jilotepec, Edo. de Méx. C.P. 54257.

Fecha de compra:

1.- La presión de la lata no debe exceder 0.31 MPa Si la lata de gas no tiene la presión adecuada el sistema de seguridad se activará de forma automática.

2.- Utilice latas de gas TRUPER® para asegurar el buen funcionamiento de la estufa. En algunos casos se forma un exceso de presión debido a que la lata ha sido expuesta a la luz directa del sol o ha estado cerca de alguna fuente excesiva de calor. La estufa no funcionará hasta que la presión del gas de la lata regrese a la normalidad.

3.- Cuando el mecanismo de seguridad se active, saque la lata de gas y revise si está siendo utilizada en forma correcta.

Si huele a gas:

- No intente encender el aparato
- Extinga y apague toda la llama o flama
- Desconecte el suministro de combustible
- Evacue la zona y pida ayuda profesional

If you smell gas:

- Do not attempt to light appliance
- Extinguish any open flame
- Disconnect from fuel supply
- Evacuate area, call for professional help.

No almacene ni use gasolina u otros líquidos inflamables con vapores en las cercanías de este o cualquier otro electrodoméstico. Esta estufa está equipada para funcionar con gas Butano / Propano.

No intente operar esta estufa a temperaturas bajo cero o a 550 °C (1 022 °F).

⚠ WARNING

Do not store or use gasoline or other liquids with flammable vapors in the vicinity of this or any other appliance. This stove is equipped for use with Butane / Propane gas only. Do not attempt to operate this stove at temperatures below freezing 1 022 °F.

