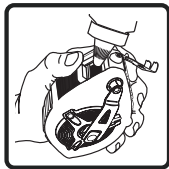


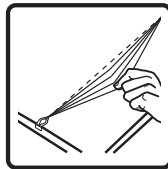
Instrucciones



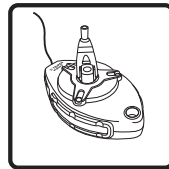
1. Jale la tapa del tiralíneas y encaje la punta de la botella dosificadora en el orificio, oprima la botella suavemente hasta llenar el depósito.



2. Agite el tiralíneas para que se distribuya el gis sobre todo el hilo.



3. Para marcar fije el gancho metálico, tense el hilo, jale hacia arriba y suelte.



4. Rebobine el hilo y agite el tiralíneas, para que se impregne el gis nuevamente en el hilo.

Este producto está garantizado por 10 años contra defectos de fabricación, funcionamiento y mano de obra. Para hacer válida la garantía o adquirir partes o refacciones, deberá presentar el producto en Corregidora 35, Col. Centro, Alc. Cuauhtémoc, CDMX C.P. 06060 o en el establecimiento donde lo compró. Para dudas o comentarios consulte WWW.TRUPER.COM o llame al 800 018 7873. Made in/Hecho en China. Importado por TRUPER, S.A. de C.V. Parque Industrial 1, Parque Industrial Jilotepec, Jilotepec, Edo. de Méx. C.P. 54257.

Fecha de compra:



7 501206 632895

Utilice repuestos de gis
REP-TL y REP-TL-R marca Truper®