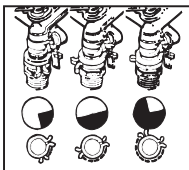
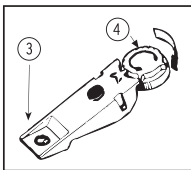
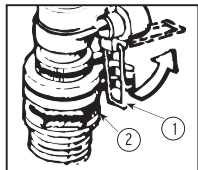


Clip de límite de riego

Irrigation limit clip



Presión de trabajo mínima:
2 niveles de edificación
10 PSI (68.95 kPa)
Presión de trabajo máxima:
equipo hidroneumático
50 PSI (344.74 kPa)
Nota: Se consideró una altura
promedio de 2.5 m por nivel
de edificación.

Instrucciones:

1. Para que el aspersor gire en círculos completos, jale el clip hacia arriba (1).
2. Para que gire parcialmente, baje el clip (2).
3. Para seleccionar el alcance de riego, presione hacia abajo el seguro de ajuste de distancia (3) y gire la perilla de selección (4), de acuerdo a los indicadores MIN y MAX.

Instructions:

1. For full circle operation flip the lever to up position (1).
2. For partial circle operation flip lever to down position (2).
3. For setting the area coverage, push down the adjustment distance lock (3) and turn the setting dial (4) according to the MIN and MAX indicators.

Este producto está garantizado por 1 año contra defectos de fabricación, funcionamiento y mano de obra. Para hacer válida la garantía o adquirir partes o refacciones, deberá presentar el producto en Corregidora 35, Col. Centro, Alc. Cuauhtémoc, CDMX C.P. 06060 o en el establecimiento donde lo compró. Para dudas o comentarios consulte WWW.TRUPER.COM o llame al 800 018 7873.

Made in/Hecho en China.

Importado por TRUPER, S.A. de C.V.

Parque Industrial 1, Parque Industrial Jilotepec,

Jilotepec, Edo. de Méx. C.P. 54257.

07-2024

Fecha de compra:

