

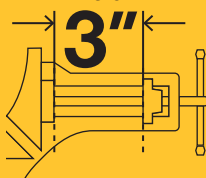
## Prensa esquinera Corner clamp

Para uniones de  
**90°**

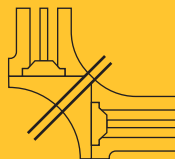
Aligns angle joints



Apertura máx.  
Max. opening  
7.5 cm



Ranura de corte  
**45°**  
Cutting groove



**Cuerpo de aluminio**

**Las prensas se ajustan independientemente**

**Para armar marcos, pantallas y hacer cortes de inglete**

**Corrección  
de corte**



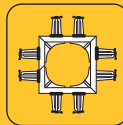
Si el corte de las esquinas no está hecho correctamente, coloque las piezas como se muestra en la figura, y con cuidado haga el corte en el material, asegurándose de que los extremos que se van a unir queden perfectamente en un ángulo de 45°

**Ensamble  
de 2 piezas**



Coloque las piezas como se muestra en la figura, asegurándose de que estas formen un ángulo de 90° Una vez colocadas, puede usted pegar, clavar o engrapar. Para pegar: Verifique que la unión entre las piezas sea la correcta. Quite una de las piezas, aplique el pegamento y vuelva a acomodarla en la Prensa, asegurándose de que están haciendo buen contacto. Por último remueva el exceso de pegamento.

**Fabricación de marcos  
de madera**



Coloque 4 Prensas esquineras Pretul® en la superficie de trabajo para formar un rectángulo o cuadro de las dimensiones deseadas, después asegúrelas a dicha superficie con tornillos. Las prensas simultáneamente sujetan las piezas a 90° para una rápida y eficiente producción de marcos.

Este producto está garantizado por 1 año contra defectos de fabricación, funcionamiento y mano de obra. Para hacer válida la garantía o adquirir partes o refacciones, deberá presentar el producto en Corregidora 35, Col. Centro, Alc. Cuauhtémoc, CDMX C.P. 06060 o en el establecimiento donde lo compró. Para dudas o comentarios consulte [www.truper.com](http://www.truper.com) o llame al 800 018 7873. Made in/Hecho en China. Importado por Truper, S.A. de C.V. Parque Industrial 1, Parque Industrial Jilotepec, Jilotepec, Edo. de Méx. C.P. 54257. 07-2023

Fecha de compra:



7 503041 324171