



CERRADURA DE BARRA DOBLE CILINDRO

43500
CB-35

Long throw lock

Instructivo de instalación

Para cortinas
y puertas metálicas

Herramientas necesarias para una fácil instalación

- Broca 9.5 mm (3/8"), sierra cortacircuitos bimetálica 32 mm (1-1/4") y broca de 6.5 mm (1/4")	
- Taladro	
- Lima bastarda redonda	
- Llave española de 10 mm	
- Lápiz o punzón	

Para mejores resultados utilice sierras cortacircuitos bimetálicas marca Truper®

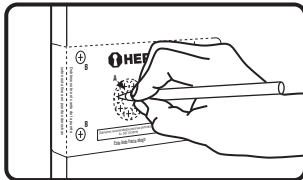
AVISO

- Se recomienda utilizar únicamente los componentes incluidos. No realice sustituciones.
- Para uso en puertas de 25 mm a 35 mm de espesor.

Marcado y preparación de la puerta

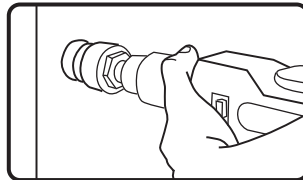
1 Marcado de perforaciones

- Coloque la plantilla a una altura de 90 cm con respecto al piso.
- Marque con un punzón o lápiz los centros A y C, B opcional.



2 Perforado

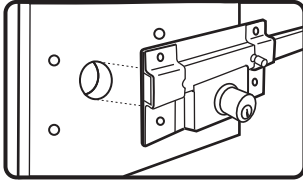
- Efectúe las perforaciones A y C, B opcional a los diámetros recomendados en la plantilla (los barrenos van pasados).



Montaje de la cerradura

3 Montaje del cilindro


- Introduzca la cerradura por el interior de la puerta, haciendo que el cilindro atraviese el barreno.



Montaje de la cerradura

4 Montaje de la cerradura

- Verifique que la cerradura esté completamente en posición horizontal y proceda a su fijación con los tornillos.



5 Fijación de la contra

- Coloque la contra en el marco de la puerta exactamente en frente de la cerradura, fijándola con la base y los tornillos.

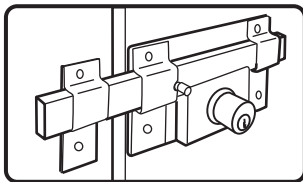


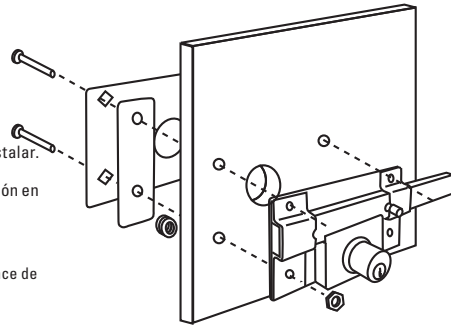
Diagrama de instalación

Mantenimiento

- Evite el uso de solventes, gasolinas, detergentes y otras sustancias para limpieza, limpie únicamente con un paño húmedo para no dañar la apariencia de la cerradura.
- Lea cuidadosamente las instrucciones antes de instalar.
- La facilidad de su instalación no implica improvisación en herramientas o en conocimientos al respecto.

ADVERTENCIA Antes de usar, lea el instructivo de operación cuidadosamente. Manténgase fuera del alcance de los niños.

WARNING Before use read the operating instructive carefully. Keep out of reach of children.



Plantilla de montaje



Importado por TRUPER, S.A. de C.V. Parque Industrial 1, Parque Industrial Jilotepec,
Jilotepec, Edo. de Méx. C.P. 54257 Made in/Hecho en China, Tel.: 76 1782 9100. WWW.TRUPER.COM
03-2024