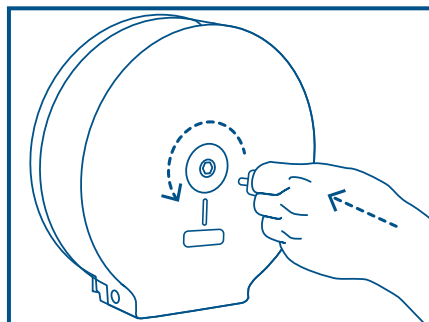



### INSTRUCTIVO DE INSTALACIÓN

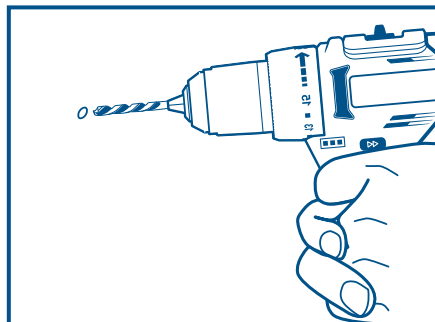
1. Inserte la llave y gírela 1/4 de vuelta, enseguida jale la tapa para abrir



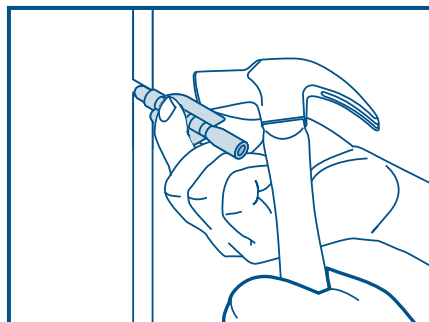
2. Coloque la base del portarollo sobre la pared y utilice un lápiz para marcar los orificios de perforación



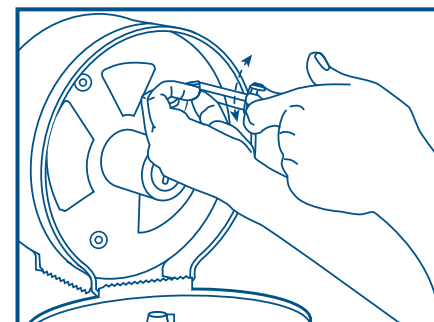
3. Taladre agujeros en los puntos previamente marcados en la pared



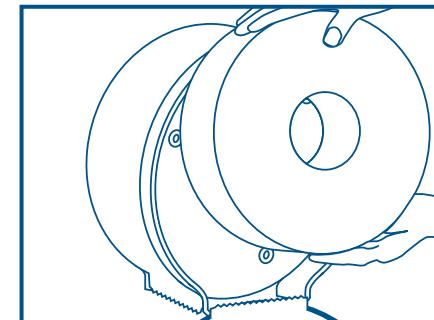
4. Introduzca los taquetes en los orificios



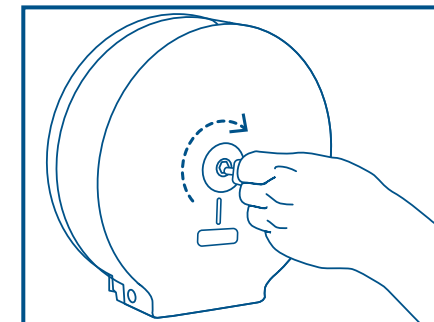
5. Fije la base y apriete los tornillos en el despachador para sujetarlo firmemente contra la pared



6. Coloque el papel higiénico



7. Cierre la tapa y empuje hasta que se escuche el seguro



10-2023



7 506610 207080