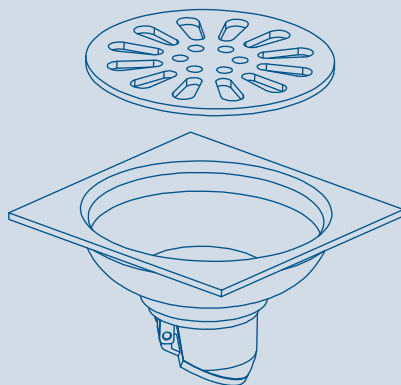
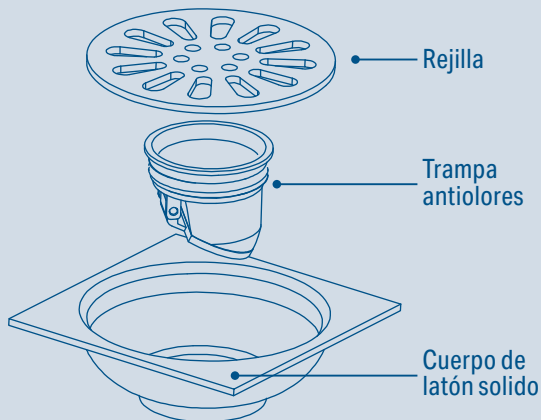


## INSTRUCCIONES:

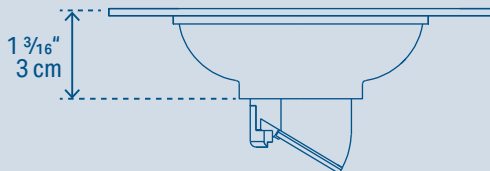
Antes de realizar la instalación del resumidero se recomienda leer las siguientes instrucciones:

**En instalaciones nuevas revise que el nivel de piso quede al mismo nivel del resumidero.**

- Paso 1: Inserte la trampa de olores en el cuerpo y alinee las roscas.
- Paso 2: Enrosque la trampa de olores en el cuerpo en sentido de las manecillas del reloj hasta que quede bien ajustada.
- Paso 3: Coloque la rejilla sobre el cuerpo (con el lado liso hacia arriba).
- Paso 4: Coloque suavemente todo el conjunto del resumidero dentro de la tubería de desagüe.



2" 3"  
Para tuberías de 5 cm y 7.5 cm



- 1. Limpie muy bien la superficie del piso, antes de la instalación.
- 2. Coloque cemento fresco en el piso, ahogue el resumidero sobre el cemento fresco, cuide que el nivel del acabado concuerde con el nivel del resumidero y que la descarga coincida con la tubería sanitaria.