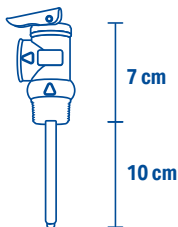
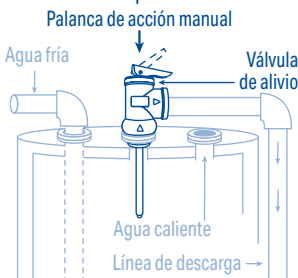


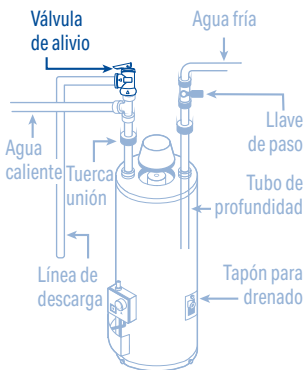
**FOSET®**



Para calentadores de agua  
**CON ENTRADA** para válvula de alivio



Para calentadores de agua  
**SIN ENTRADA** para válvula de alivio



**RECOMENDACIÓN**

La válvula se instala directamente al calentador de agua en una de sus conexiones de la parte superior, con la línea de descarga debajo.

**MANTENIMIENTO**

- Después de instalar la válvula debe ser levantada por lo menos una vez al año para asegurarse de que las vías de agua no estén obstruidas.
- Algunos depósitos minerales pueden pegarse a la válvula, ennegreciendo los conductos de agua y dejándola inválida.
- Cuando se opera manualmente el alivio, el agua caliente se drenará. Así que por favor tome todas las precauciones razonables para mantenerse alejado del agua caliente.
- Antes de accionar la palanca, compruebe el tubo de descarga que conecta la válvula, y asegúrese de que el agua caliente puede fluir a un lugar adecuado, de lo contrario causará daños personales.
- Si al probar la válvula manualmente no libera la presión de agua, apague inmediatamente el calentador de agua y llame a un profesional para que revise la válvula.

Importado por TRUPER, S.A. de C.V.  
Parque Industrial 1,  
Parque Industrial Jilotepec,  
Jilotepec, Edo. de Méx. C.P. 54257  
Made in/Hecho en China,  
Tel.: 76 1782 9100.  
WWW.TRUPER.COM

**UNA MARCA DE GRUPO TRUPER**

04-2026

