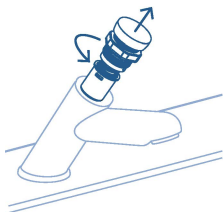


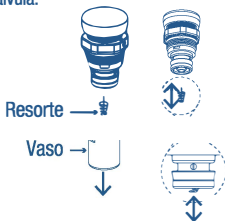
### INSTRUCTIVO

Lea las siguientes instrucciones de uso cuidadosamente antes de instalar.

1. Desenrosque la válvula temporizadora.



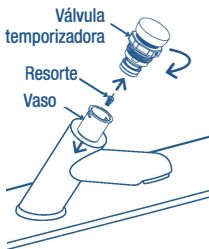
2. Retire el vaso y el resorte, posteriormente inserte y retire el resorte tres veces para limpiar el orificio de la válvula.



3. Limpie la parte inferior de la válvula y el vaso con cepillo a chorro de agua.



4. Inserte el resorte y el vaso en la válvula temporizadora y arme nuevamente.



**FOSET** es una marca de **TRUPER**

**FOSET** fluye contigo

Importado por Truper, S.A. de C.V. Parque Industrial 1, Parque Industrial Jilotepec, Jilotepec, Edo. de Méx. C.P. 54257 Made in/Hecho en China, Tel.: 76 1782 9100.  
[www.truper.com](http://www.truper.com) 04-2022

