


FOSET
basic



Toallero de barra Towel bar



TRICROMO
Brillo y resistencia
TRICHROME
Brightness & resistance

49608
A-905

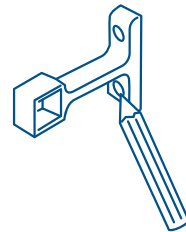
INSTRUCTIVO DE INSTALACIÓN

1

Antes de iniciar su instalación, asegúrese que en el lugar donde desea colocar el accesorio, esté libre de obstáculos que le impidan una instalación adecuada y que no existan tuberías ocultas.

2

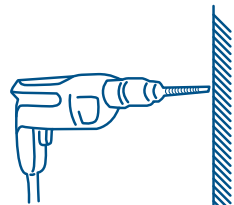
Presente el accesorio al muro y marque con un lápiz los orificios que presenta el accesorio.



3

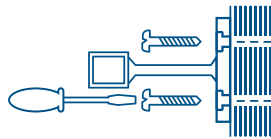
Usando una broca adecuada, realice un barreno en uno de los puntos antes señalados.

Asegúrese de que el diámetro de la broca y la profundidad del barreno sea similar al taquete.



4

Introduzca en el barreno el taquete de forma tal que llegue hasta el fondo. Retire con una navaja el sobrante del taquete (al ras del muro). Coloque el accesorio y sujételo con el tornillo. Verifique que el accesorio esté centrado y a la distancia deseada, de ser así, repita los pasos 3, 4 con el siguiente barreno.



RECOMENDACIONES:

Nunca utilice herramientas dentadas para sujetar piezas cromadas.
Nunca utilice silicón en el interior de las partes.
En caso de que la barra del toallero sea muy larga, recórtela hasta que tenga la distancia deseada.
Las imágenes en el instructivo son sólo como referencia.

MANTENIMIENTO:

Nunca use detergentes, sustancias químicas o abrasivos para la limpieza del producto, solo utilice una franela humedecida con agua.

Contiene:

1 Toallero de barra

Incluye tornillería para instalación:

4 Tornillos

4 Taquetes