


## Cinta de montaje doble cara / Double-sided mounting tape

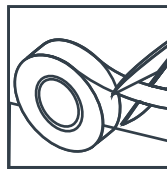
La resistencia de la unión adhesiva depende del área de contacto existente. Se debe de usar aproximadamente  $6,45 \text{ cm}^2$  ( $1 \text{ in}^2$ ) por cada 2 kg de peso a soportar

**Nota:** Si desea retirar el objeto montado, inserte un cuchillo debajo de este, y corte la cinta entre las superficies adhesivas. Retire el material restante de la pared con la uña del pulgar. Tenga cuidado de no manchar la superficie de la pared. Use el mismo procedimiento para retirar el material del objeto despegado.

### Instrucciones:



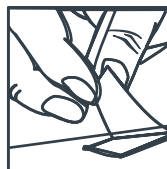
**1** Limpie la superficie de polvo, grasa o aceite. Haga unas líneas tenues con un lápiz en la pared, en los puntos clave alrededor de los objetos que va a montar.



**2** Corte tramos de cinta del rollo. No quite el forro protector todavía.



**3** Coloque la cinta en la parte posterior del objeto a montar. Presione firmemente sobre el forro para lograr un buen contacto adhesivo.



**4** Quite el forro y presione firmemente en la pared.



No se recomienda su uso sobre papel tapiz ni superficies delicadas / Not recommended for use on wallpaper or delicate surfaces.

