

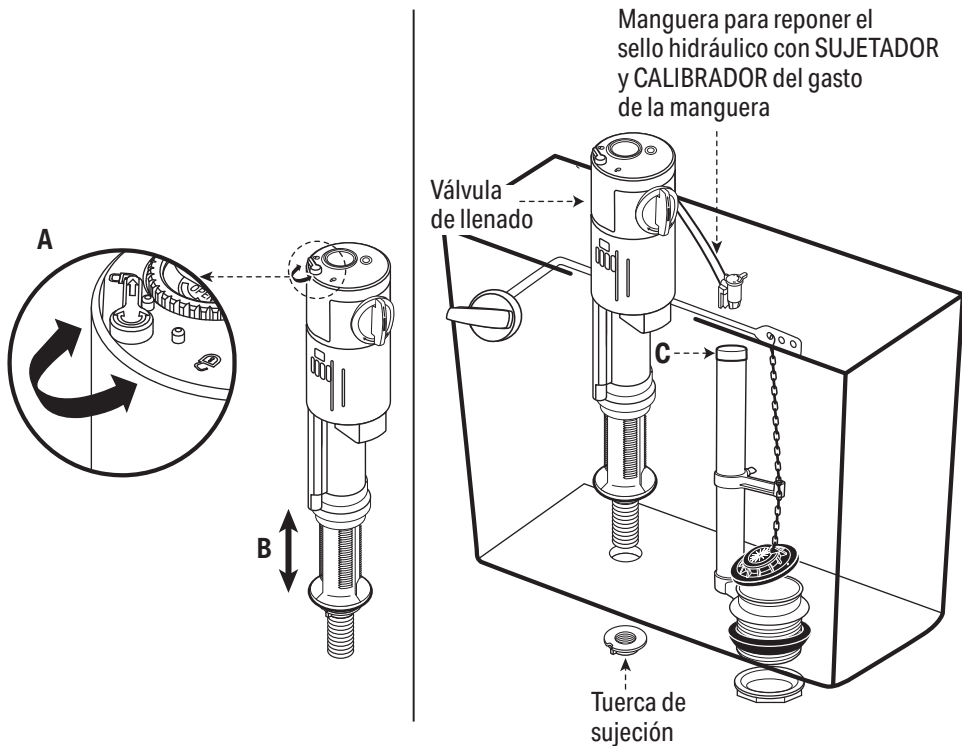
Válvula de llenado ajustable para WC compacta

46298  
VW-208

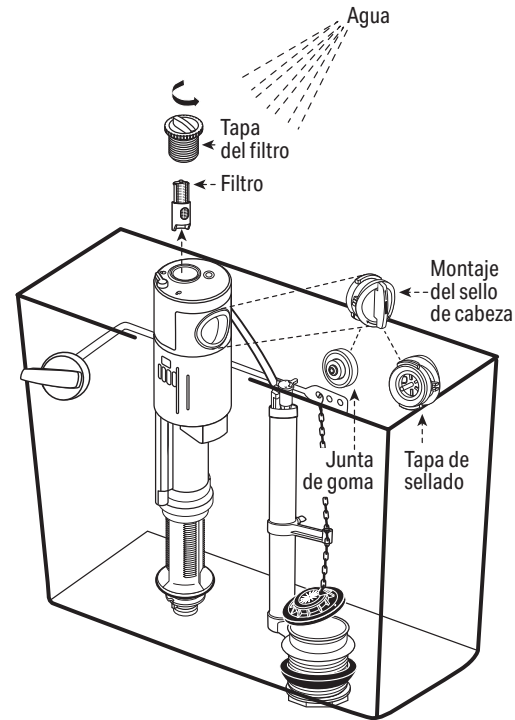
ANTES DE USAR LEA EL INSTRUCTIVO

INSTRUCTIVO DE INSTALACIÓN:

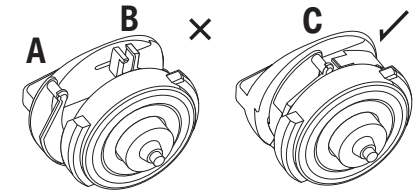
1. Cierre la válvula de control, vacíe el agua y desarme la válvula antigua.
2. Coloque la válvula de llenado con el empaque al tanque por la parte interior y por debajo atornille la tuerca de sujeción.
3. Coloque la alimentación con manguera flexible.
4. Coloque el sujetador y calibrador en la manguera para reponer el sello hidráulico e instálelo en el tubo rebosadero (C), el otro extremo insértelo en el pivote.
5. Abra la válvula de control, verifique que no se tengan fugas y que la válvula llene correctamente, de ser necesario se debe de ajustar la altura de la válvula para cambiar el nivel de agua.
6. Para ajustar la altura de la válvula, coloque el seguro en posición de abierto (A), ajuste la altura desplazando la válvula verticalmente (B), una vez que este en la posición deseada, coloque el seguro en la posición de cerrado (A) para asegurar que la posición seleccionada no se mueva.



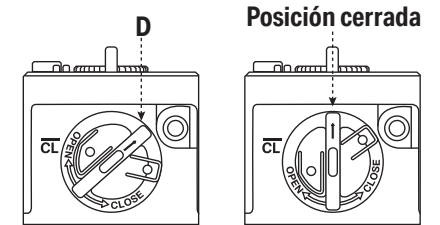
MANTENIMIENTO:



IMPORTANTE: Compruebe el mecanismo de bloqueo.



NOTA: Asegúrese de que la barra del brazo de bloqueo (con la etiqueta A) esté encajada en las dos puntas (con la etiqueta B). La posición correcta se muestra en la imagen C.



Apunte la flecha hacia el área etiquetada con D, inserte el conjunto del sello de cabeza nuevamente en la válvula de entrada, luego gire en sentido antihorario para apretar hasta que la flecha quede recta hacia arriba.

- ⚠ ATENCIÓN** No limpiar con corrosivos.
- ⚠ CAUTION** Do not clean with corrosive agents.



Este producto está garantizado por 10 años contra defectos de fabricación, funcionamiento y mano de obra. Para hacer válida la garantía o adquirir partes o refacciones, deberá presentar el producto en Corregidora 35, Col. Centro, Alc. Cuauhtémoc, CDMX C.P. 06060 o en el establecimiento donde lo compró. Para dudas o comentarios consulte [WWW.TRUPER.COM](http://WWW.TRUPER.COM) o llame al 800 018 7873. Made in/Hecho en China. Importado por TRUPER, S.A. de C.V. Parque Industrial 1, Parque Industrial Jilotepec, Jilotepec, Edo. de Méx. C.P. 54257.

Fecha de compra: