

ESMERILADORA ANGULAR 4-1/2", 1250W, TRUPER INDUSTRIAL



CÓDIGO: 12873

CLAVE: ESMA-4512N



CARACTERÍSTICAS

- Motor de 1250 W, montado sobre balero de bolas para mayor vida útil y mejor desempeño
- Interruptor en mango trasero con función de uso continuo
- Mango ergonómico antiderrapante de 2 posiciones, mejor control para el operador
- Carbones expuestos
- Para esmerilar y cortar acero, ladrillos, azulejos y piedra
- Botón de bloqueo a eje para cambio de accesorios
- Guarda de ajuste rápido para instalar y ajustar sin usar alguna otra herramienta



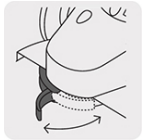
Cuerpo ergonómico, compacto y ligero




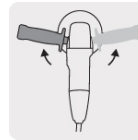
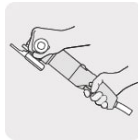
Mango ajustable a 2 posiciones



Operación a dos manos



Guarda de ajuste rápido



NORMA

- Cumple la norma: NOM-003-SCFI

ESPECIFICACIONES

Potencia	1,250 W
Diámetro del disco	4 1/2" (115 mm)
Velocidad	11,000 rpm
Eje	5/8 - 11 UNC-1A (Compatible con cardas de la velocidad indicada para cada máquina)
Tensión / Frecuencia	127 V / 60 Hz
Consumo	9.5 A
Dimensiones (Largo x Alto)	39 cm x 11 cm
Ciclo de trabajo	50 minutos de trabajo por 20 minutos de descanso. Máximo diario 6 horas
Peso	2.5 kg
Empaque individual	Caja
Pallet	96
Inner	1
Master	6

PAÍS DE ORIGEN

Fabricado en China bajo las estrictas especificaciones de GRUPO TRUPER

INCLUYE

Disco abrasivo de 4 1/2" para desbaste de metal

Guarda de protección

Mango auxiliar

Llave de dos puntas

Bridas

Carbones expuestos