

## Cepillo eléctrico 4-1/2", 950W, TRUPER INDUSTRIAL



CÓDIGO: 13089

CLAVE: CEPEL-4-1/2NX

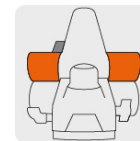


### CARACTERÍSTICAS

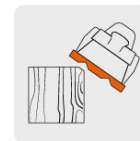
- Motor de 950 W, montado sobre balero de bolas para mayor vida útil y mejor desempeño
- 2 cuchillas de doble filo fabricadas en carburo de tungsteno, 2X mayor vida útil que las de acero alta velocidad
- Ajuste de profundidad de cepillado hasta 3 mm
- Cepillado rápido con acabado fino, ranuras en "V" para biselado
- Pie de apoyo (evita daños de cuchilla) y base de aluminio
- Botón de seguridad que impide un arranque accidental
- Expulsión de virutas ajustable a derecha o izquierda
- Guía metálica paralela graduada
- Mango ergonómico con grip antiderrapante




12 Niveles de profundidad



Doble puerto expulsor de virutas hacia derecha o izquierda



Ranuras en "V" para biselado



### NORMA

- Cumple la norma: NOM-003-SCFI

## ESPECIFICACIONES

<b>Potencia</b>	950 W
<b>Velocidad</b>	16,000 rpm
<b>Ancho de cepillado</b>	4 1/2" (115 mm)
<b>Ajuste de profundidad</b>	12 niveles de 0.25 mm c/u
<b>Ranuras en V</b>	2
<b>Máxima profundidad de cepillado</b>	0 - 3 mm
<b>Tensión / Frecuencia</b>	127 V / 60 Hz
<b>Consumo</b>	7.5 A
<b>Largo de cable</b>	1.98 m
<b>Dimensiones (Base x Alto x Fondo)</b>	30 cm x 20 cm x 20 cm
<b>Ciclo de trabajo</b>	50 minutos de trabajo por 20 minutos de descanso. Máximo diario 6 horas
<b>Peso</b>	4.2 kg
<b>Empaque individual</b>	Caja
<b>Inner</b>	1
<b>Master</b>	4
<b>Pallet</b>	64

## PAÍS DE ORIGEN

**Fabricado en China bajo las estrictas especificaciones de GRUPO TRUPER**

## INCLUYE

**Guía paralela (11 cm)**

**2 cuchillas (ensambladas) de 110 mm x 6 x 1.1 mm**

**Ducto extractor de polvo**

**Llave**