

ESMERILADORA ANGULAR 4-1/2", 700W, TRUPER PRO



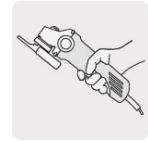
CÓDIGO: **14013**

CLAVE: **ESMA-4-1/2A12**

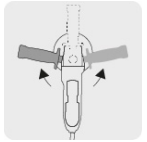


CARACTERÍSTICAS


- Motor de 700 W, montado sobre balero de bolas para mayor vida útil y mejor desempeño
- Mango auxiliar ajustable a 3 posiciones para mayor control
- Diseño delgado, compacto y ligero
- Interruptor con función de uso continuo
- Para esmerilar y cortar acero, ladrillos, azulejos y piedra
- Botón de bloqueo a eje para cambio de accesorios
- Guarda con fijación de tornillo para mayor aprovechamiento del disco



Cuerpo delgado, operación a una mano



Mango ajustable a 3 posiciones



NORMA

- Cumple la norma: NOM-003-SCFI

ESPECIFICACIONES

Potencia	700 W
Diámetro del disco	4 1/2" (115 mm)
Velocidad	11,000 rpm
Eje	5/8 -11 UNC-1A (Compatible con cardas de la velocidad indicada para cada máquina)
Tensión / Frecuencia	127 V / 60 Hz
Consumo	5.1 A
Dimensiones (Largo x Alto)	27 cm x 11 cm
Ciclo de trabajo	30 minutos de trabajo por 15 minutos de descanso. Máximo diario 3 horas
Peso	1.8 kg
Empaque individual	Caja
Inner	1
Master	8
Pallet	256

PAÍS DE ORIGEN

Fabricado en China bajo las estrictas especificaciones de GRUPO TRUPER

DATOS DE EMPAQUE (MEDIDAS Y PESOS APROXIMADOS)

Empaque Individual	Medidas: Alto: 13.1 cm (5") Ancho: 12.6 cm (5") Largo: 32.2 cm (12 1/2") Peso: 2.3 kg (5.07 lb)
Master	Medidas: Alto: 28.4 cm (11") Ancho: 34 cm (13 1/2") Largo: 52 cm (20 1/2") Peso: 19.1 kg (42.11 lb)

INCLUYE

Disco abrasivo de 4 1/2" para desbaste de metal

Guarda de protección

Mango auxiliar

Llave de dos puntas

Bridas