

## Sierra caladora, profesional, 220V, 750W



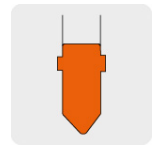
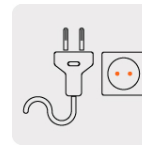
CÓDIGO: **15469**

CLAVE: **CALA-A5-2**



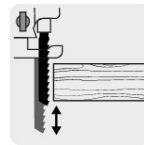
### CARACTERÍSTICAS

- Motor de 750 W, montado sobre balero de bolas para mayor vida útil y mejor desempeño
- Base de aluminio para mayor precisión de corte
- Regulador de velocidad variable de 6 niveles
- Acción pendular de 4 posiciones para cortes rápidos
- Sistema de cambio rápido de segueta de 1/4" de vuelta
- Utiliza seguetas zanco tipo "T"
- Botón de uso continuo
- Zapata ligera de aluminio inclinable de 0°, 15°, 30° y 45° (izquierda / derecha)
- Guía paralela graduada para cortes más precisos
- Incluye adaptador para ensamblar aspiradora



Tipo europeo  
(2 pines)

Zanco tipo "T"



Longitud de  
carrera

### ESPECIFICACIONES

<b>Potencia</b>	750 W
<b>Velocidad</b>	800 - 3000 cpm (6 niveles)
<b>Capacidad de corte máximo en madera</b>	100 mm (4")
<b>Capacidad de corte máximo en metal</b>	9.5 mm (3/8")
<b>Longitud de carrera</b>	3/4" (19 mm)
<b>Ajuste de ángulo de corte</b>	Bisel hasta 45°

<b>Tipo de zanco</b>	"T"
<b>Tensión / Frecuencia</b>	220 V / 50 Hz - 60 Hz
<b>Consumo</b>	3.2 A
<b>Dimensiones (Base x Alto x Fondo)</b>	28 cm x 21 cm x 7 cm
<b>Ciclo de trabajo</b>	30 minutos de trabajo por 15 minutos de descanso. Máximo diario 3 horas
<b>Peso</b>	2.4 kg
<b>Empaque individual</b>	Caja

## PAÍS DE ORIGEN

Fabricado en China bajo las estrictas especificaciones de GRUPO TRUPER

## INCLUYE

Guía paralela

Llave allen

Adaptador para aspiradora