

Sopladora/Aspiradora 1,440 W, con bolsa recolectora, TRUPER



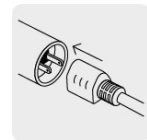
CÓDIGO: **18146**

CLAVE: **SOPLA-1440**

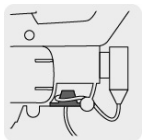


CARACTERÍSTICAS

- Motor de 1440 W
- 3 Funciones: sopladora, aspiradora y trituradora
- Nivel de flujo de aire, uso residencial frecuente
- Para limpieza de hojas en jardines, áreas verdes, zonas residenciales y turísticas
- Se puede utilizar con extensiones de uso rudo polarizadas, modelos ER-6X16S, ER-10X16S, ER-15X16S, ER-30X16S marca Volteck®
- Sistema de seguridad avanzado: No permite la operación sin la correcta instalación de las boquillas




Clavija para extensión eléctrica (No incluye cable)



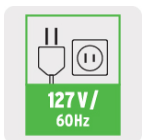
Sujetador de cable para una conexión segura



Ligera



Uso residencial frecuente



NORMA

- Cumple la norma: NOM-003-SCFI

ESPECIFICACIONES

Potencia	1,440 W
Volumen de aire	380 CFM
Velocidad	290 km/h / 362 km/h
Tensión / Frecuencia	127 V / 60 Hz
Consumo	12 A
Dimensiones (Largo x Alto)	104 cm x 33 cm
Ciclo de trabajo	50 minutos de trabajo por 20 minutos de descanso. Máximo diario 6 horas
Peso	4.5 kg
Empaque individual	Caja
Inner	1
Pallet	32

PAÍS DE ORIGEN

Fabricado en China bajo las estrictas especificaciones de GRUPO TRUPER

INCLUYE

- Bolsa recolectora 45 L (12 gal)**
- Extensión delantera**
- Extensión trasera**
- Boquilla turbo**
- Tubo soplador**