

Mezcladora 4" lavabo, ABS, cuello curvo, hexagonal, BASIC

FOSET.

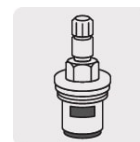
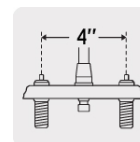

CÓDIGO: **49282**

CLAVE: **MP-050**



CARACTERÍSTICAS

- Cuerpo termoplástico de alta resistencia
- Cuello de acero inoxidable
- Cubierta y manerales de ABS cromado que nunca se oxidan
- Cartucho cerámico de suave y fácil apertura
- Ideal para zonas costeras o de alta humedad



NORMA

- Cumple la norma NMX-C-415-ONNCCE

ESPECIFICACIONES

Acabado	Cromo
Distancia entre taladros	4"
Presión de trabajo	0.25 kgf/cm ² a 1 kgf/cm ²
Conexión roscable	1/2" - 14 NPSM
Dimensiones de la cubierta	12 cm x 17 cm x 7 cm
Peso	170 g
Empaque individual	Caja
Inner	2
Master	24
Pallet	576

PAÍS DE ORIGEN

Fabricado en China bajo las estrictas especificaciones de GRUPO TRUPER

DATOS DE EMPAQUE (MEDIDAS Y PESOS APROXIMADOS)

Empaque Individual	Medidas: Alto: 11.7 cm (4 1/2") Ancho: 7 cm (2 3/4") Largo: 18.5 cm (7 1/4") Peso: 0.28 kg (0.62 lb)
Inner	Medidas: Alto: 15 cm (6") Ancho: 12.2 cm (4 3/4") Largo: 19.3 cm (7 1/2") Peso: 0.58 kg (1.28 lb)
Master	Medidas: Alto: 51.5 cm (20 1/4") Ancho: 21.5 cm (8 1/2") Largo: 46.5 cm (18 1/4") Peso: 7.58 kg (16.71 lb)