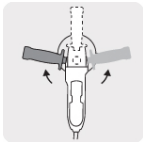




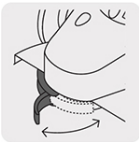
CÓDIGO: 12482    CLAVE: ESMA-9N3

Esmeriladora angular 9", 2100W,  
TRUPER INDUSTRIAL

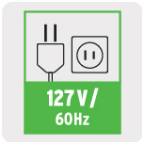
- Motor de 2100 W, montado sobre balero de bolas para mayor vida útil y mejor desempeño
- Interruptor en mango trasero ergonómico antiderrapante con función de uso continuo
- Mango ergonómico ajustable a 3 posiciones, mayor control
- Mango trasero giratorio a 3 posiciones, ergonómico antiderrapante
- Para esmerilar y cortar acero, ladrillos, azulejos y piedra
- Botón de bloqueo a eje para cambio de accesorios
- Guarda de ajuste rápido para instalar y ajustar sin usar alguna otra herramienta



Mango  
ajustable a 3  
posiciones



Guarda de  
ajuste rápido



Certificaciones y garantías

- Cumple la norma: NOM-003-SCFI



Especificaciones

Potencia	2,100 W
Diámetro del disco	9" (225 mm)
Velocidad	6,200 rpm
Eje	5/8 - 11 UNC-1A (Compatible con cardas de la velocidad indicada para cada máquina)
Tensión / Frecuencia	127 V / 60 Hz
Consumo	16 A
Carbones expuestos	Sí
Ciclo de trabajo	50 minutos de trabajo por 20 minutos de descanso. Máximo diario 6 horas
Largo de cable	1.9 m

Especificaciones	
Dimensiones (Largo x Alto)	53 cm x 14 cm
Peso	5.4 kg
Empaque individual	Caja
Inner	1
Master	2
Pallet	64

País de origen
Fabricado en China bajo las estrictas especificaciones de GRUPO TRUPER

Incluye
Disco abrasivo de 9" para desbaste de metal
Guarda de protección
Mango auxiliar
Llave de dos puntas
Bridas
2 Carbones de repuesto

Refacciones y/o accesorios disponibles en catálogo (no incluidos)		
Código	Clave	Descripción
12487	CB-ESMA-9N3	Bolsa con 2 carbones de repuesto para ESMA-9N3, TRUPER
101707	INT-ESMA-9N3	Interruptor de repuesto para ESMA-9N3, Truper
101709	LLA-ESMA-9N-7A3	Llave de repuesto para ESMA-9N2/N3/7A3, Truper

Imágenes complementarias



EMPAQUE INDIVIDUAL



Peso: 7.16 kg (15.8 lb)

EMPAQUE MASTER



Contiene: 2 piezas

Peso: 15.04 kg (33.2 lb)

## Imágenes complementarias

