



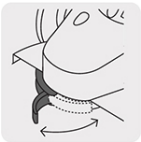
CÓDIGO: 12872    CLAVE: ESMA-4590N

Esmeriladora angular 4-1/2", 950W, TRUPER INDUSTRIAL

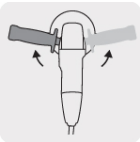
- Motor de 950 W, montado sobre balero de bolas para mayor vida útil y mejor desempeño
- Interruptor en mango trasero con función de uso continuo
- Mango ergonómico ajustable a 2 posiciones, mayor control
- Para esmerilar y cortar acero, ladrillos, azulejos y piedra
- Botón de bloqueo a eje para cambio de accesorios
- Guarda de ajuste rápido para instalar y ajustar sin usar alguna otra herramienta



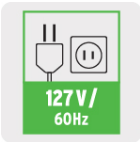
Cuerpo ergonómico compacto y ligero



Guarda de ajuste rápido



Mango ajustable a 2 posiciones



Certificaciones y garantías

- Cumple la norma: NOM-003-SCFI



Especificaciones

Potencia	950 W
Diámetro del disco	4 1/2" (115 mm)
Velocidad	11,000 rpm
Eje	5/8 - 11 UNC-1A (Compatible con cardas de la velocidad indicada para cada máquina)
Tensión / Frecuencia	127 V / 60 Hz
Consumo	7 A
Carbones expuesto	Sí
Ciclo de trabajo	50 minutos de trabajo por 20 minutos de descanso. Máximo diario 6 horas
Largo de cable	1.8 m
Dimensiones (Largo x Alto)	40 cm x 11 cm

Especificaciones

Peso	2.2 kg
Empaque individual	Caja
Pallet	96
Inner	1
Master	6

País de origen

Fabricado en China bajo las estrictas especificaciones de GRUPO TRUPER

Incluye

Disco abrasivo de 4 1/2" para desbaste de metal
Guarda de protección
Mango auxiliar
Llave de dos puntas
Bridas
2 Carbones de repuesto

Refacciones y/o accesorios disponibles en catálogo (no incluidos)

Código	Clave	Descripción
11769	CB-ESMA-4590N	Bolsa con 2 carbones de repuesto para ESMA-4510N, TRUPER
101708	INT-ESMA-4512N-90N	Interruptor de repuesto para ESMA-4512N-90N, TRUPER
101766	BR-INT-GRUPO1	Brida interior para esmeriladoras angulares Grupo 1, TRUPER
101767	BR-EXT-GRUPO1	Brida exterior para esmeriladoras angulares Grupo 1, TRUPER
102065	MANGO-GRUPO5	Mango de repuesto para esmeriladoras Grupo 5, TRUPER

Imágenes complementarias

EMPAQUE MASTER

