


TRUPER



CÓDIGO: 13975 CLAVE: JD-135MP

Juego 135 herramientas 1/4", 3/8" y 1/2" std y mm p/mecánico

- Dados y extensiones fabricados en acero al cromo vanadio
- Estuche metálico con espuma que protege y mantiene organizadas las herramientas
- Broches de cierre automático
- Asa para fácil manejo
- Herramienta marcada para fácil identificación

TRUPERDRIVE®
Puntas convexas



Certificaciones y garantías

- Cada pieza excede su norma

Especificaciones

Cantidad de piezas	135
Empaque individual	Estuche
Inner	1
Máster	2
Pallet	48

País de origen

Fabricado en Taiwán bajo las estrictas especificaciones de GRUPO TRUPER

Incluye

74 Dados cortos: (12) 4 a 13 mm, (15) 8 a 22 mm, (23) 8 a 32 mm, (10) 5/32" a 1/2", (14) 3/8" a 1 1/4"

22 Dados largos: (12) 4 a 13 mm, (10) 5/32" a 1/2"

2 Dados para bujías: 16 y 21 mm

4 Dados punta de cruz: PH1 a PH4

12 Dados punta allen: (6) 3 a 10 mm, (6) 1/8" a 3/8"

3 Llaves allen: 1.5 a 2.5 mm

1 Cruceta en "L": 4 1/2"

2 Discos giratorios

1 Desarmador

6 Extensiones: (2) 2" y 4", (2) 3" y 6", (2) 5" y 10"

2 Matracas

1 Mango articulado: 5"



2 Barra corrediza

2 Nudos universales

1 Adaptador: 3/8" x 1/4"

Imágenes complementarias


- 1/4 3/8 1/2**
- A** 74 Dados cortos, 6 puntas
 (12) 4 a 13 mm, (10) 5/32" a 1/2"
 12 puntas
 (15) 8 a 22 mm
 (23) 8 a 32 mm, (14) 3/8" a 1 1/4"
- B** 22 Dados largos, 6 puntas
 (12) 4 a 13 mm, (10) 5/32" a 1/2"
- C** 2 Dados para bujías
 16 y 21 mm
- D** 4 Dados punta de cruz
 PH1 a PH4
- E** 12 Dados punta hexagonal
 (6) 3 a 10 mm, (6) 1/8" a 3/8"
- F** 6 Extensiones
 (2) 2" y 4"
 (2) 3" y 6"
 (2) 5" y 10"
- G** 2 Matracas
- H** 2 Discos giratorios
- I** 1 Adaptador 3/8" x 1/4"
- J** 1 Desarmador para dados
- K** 3 Llaves hexagonales
 1.5 a 2.5 mm
- L** 2 Nudos universales
- M** 1 Mango articulado 5"
- N** 2 Barras corredizas
- O** 1 Cruceta
 4 1/2"



Imágenes complementarias

Acero Cr-V Dados y extensiones fabricados en acero al cromo vanadio


Broches con cierre automático



Estuche metálico con espuma, que protege y mantiene organizadas las herramientas



EMPAQUE INDIVIDUAL



Peso: 12.08 kg (26.6 lb)

EMPAQUE INNER



Contiene: 1 piezas

Peso: 12.42 kg (27.4 lb)

Imágenes complementarias

EMPAQUE MÁSTER



Contiene: 2 inner (2 piezas)

Peso: 25.6 kg (56.4 lb)