

TRUPER PRO CÓDIGO: 14659 CLAVE: ROTO-1/2A9

Rotomartillo/destornillador 1/2", 850W, TRUPER PRO

- Para perforación en concreto, madera y metal
- Motor montado sobre baleros de bolas para mayor vida útil y mejor desempeño
- Selector de función taladro o rotomartillo, con velocidad variable reversible para uso como destornillador

Nueva imagen



La presentación del catálogo 2024 se seguirá surtiendo hasta agotar existencias.

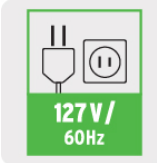


850 W

Potencia

1/2" (13 mm)

Broquero



Especificaciones técnicas

Velocidad	0 - 3,100 rpm
Golpes/min	0 - 50,000 gpm
Largo del cable de alimentación (Calibre)	1.78 m (18 AWG)
Consumo	6.75 A
Ø Máximo de perforación en concreto	1/2" (13 mm)
Ø Máximo de perforación en metal	1/2" (13 mm)
Ø Máximo de perforación en madera	1 1/4" (32 mm)
Dimensiones (Largo x Alto)	33 x 22 cm
Ciclo de trabajo a corriente nominal	30 minutos de trabajo por 15 minutos de descanso. Máximo diario: 3 horas
Peso	2.4 kg

Datos de empaque

Empaque individual: caja

Certificaciones y garantías

Cumple la norma: NOM-003-SCFI



Producto fabricado en China bajo las estrictas especificaciones de Truper

Incluye

- 1 Varilla de control de profundidad
- 1 Mango auxiliar
- 1 Llave para broquero

Caja de engranes metálica
Mayor resistencia al impacto

Balero de bolas
Prolonga la vida útil de la máquina

Grip antiderrapante
Mayor control para el operador

Mango auxiliar 360°
Para mayor control

Velocidad variable y reversible para uso como destornillador

Largo
33 cm

Alto
22 cm

EMPAQUE INNER

Alto:
26.8 cm
(10 1/2")

Ancho:
18.8 cm
(7 1/2")

Largo:
35 cm
(14")

Contiene: 2 piezas **Peso: 5.9 kg (13.01 lb)**

EMPAQUE MASTER

Alto:
55 cm
(21 1/2")

Ancho:
37.2 cm
(14 1/2")

Largo:
57.5 cm
(22 1/2")

Contiene: 6 inner (12 piezas) **Peso: 36.2 kg (79.81 lb)**

EMPAQUE MASTER

Alto:
55 cm
(21 1/2")

Ancho:
37.2 cm
(14 1/2")

Largo:
57.5 cm
(22 1/2")

Contiene: 6 inner (12 piezas) **Peso: 36.2 kg (79.81 lb)**

EMPAQUE INNER

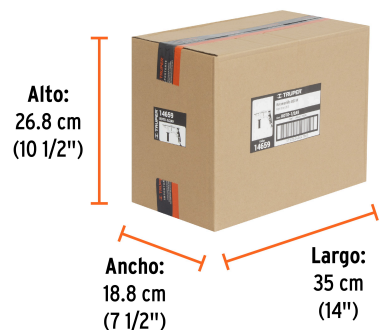
Alto:
26.8 cm
(10 1/2")

Ancho:
18.8 cm
(7 1/2")

Largo:
35 cm
(14")

Contiene: 2 piezas **Peso: 5.9 kg (13.01 lb)**

EMPAQUE INNER



Contiene: 2 piezas

Peso: 5.9 kg (13.01 lb)

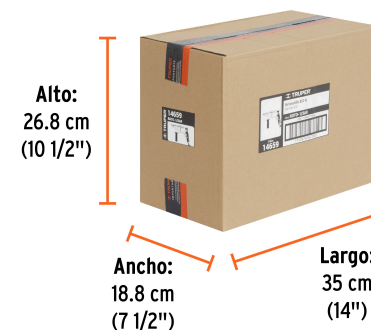
EMPAQUE MASTER



Contiene: 6 inner (12 piezas)

Peso: 36.2 kg (79.81 lb)

EMPAQUE INNER



Contiene: 2 piezas

Peso: 5.9 kg (13.01 lb)

EMPAQUE MASTER



Contiene: 6 inner (12 piezas)

Peso: 36.2 kg (79.81 lb)

