



CÓDIGO: 16240 CLAVE: CEP-12

Cepillo portátil 12-1/2", 2-1/4 HP (1600 W), Truper

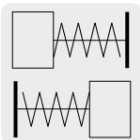
- Motor de 127 V
- Cabezal con 2 cuchillas de corte
- Profundidad máxima de corte 1/8"
- Capacidad máxima (12 1/2" ancho x 6" alto)
- Mesa de trabajo plegable de acero con incrementos (1/16")
- Escala de profundidad para ajustes precisos
- Salida para expulsión de residuos
- 2 rodillos de retorno que facilita las operaciones de corte
- Con agarraderas para fácil transportación
- Banda con mayor durabilidad



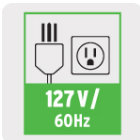
2 Cuchillas



Madera



Carbones
expuestos



Certificaciones y garantías

- Cumple la norma NOM-003-SCFI



Especificaciones

Potencia nominal	2 1/4 HP (1,600 W)
Altura máxima de corte	6" (150 mm)
Ancho máximo de corte	12 1/2" (320 mm)
Profundidad máxima de cepillado	1/8" (3 mm)
Velocidad de corte	20,000 cpm
Velocidad del cabezal	10,000 rpm
Velocidad de avance	8 m/min
Mesa de trabajo	12 1/2" x 27 1/4" (320 x 690 mm)
Tensión / Frecuencia	127 V / 60 Hz

Especificaciones

Consumo	15 A
Largo de cable	1.8 m
Dimensiones (Base x Alto x Fondo)	56 cm x 40 cm x 34 cm
Ciclo de trabajo	120 minutos de trabajo por 30 minutos de descanso. Máximo diario 6 horas
Peso	32 kg
Empaque individual	Caja
Inner	1
Pallet	8

País de origen

Fabricado en China bajo las estrictas especificaciones de GRUPO TRUPER


Incluye

2 cuchillas de 1/8" x 3/4" x 12 1/2"

Refacciones y/o accesorios disponibles en catálogo (no incluidos)

Código	Clave	Descripción
12536	CB-CEP-12	Bolsa con 2 carbones de repuesto para CEP-12, TRUPER
16243	R20-CEP-12A	Blíster con 2 cuchillas HSS para cepillo portátil CEP-12
101832	CJ-CEP-12	Caja de empaque de repuesto para CEP-12, Truper

Imágenes complementarias



EMPAQUE INDIVIDUAL



Peso: 33.78 kg (74.5 lb)