


**TRUPER** CÓDIGO: 17090 CLAVE: SET-124

## Juego de 119 herramientas 1/4" y 3/8" mixtas para mecánico

- Dados, matraca, extensiones, llaves combinadas y pinzas fabricados en acero al cromo vanadio con acabado cromado para máxima resistencia al desgaste y a la corrosión
- Matraca con engrane de 72 dientes y sistema de liberación rápida para optimizar el cambio de accesorios
- Estuche resistente de plástico inyectado que mantiene las piezas organizadas



### Datos de empaque

Empaque individual: caja

Empaque logístico	Cantidad
Inner	1
Máster	3
Pallet	60

### Certificaciones y garantías



- Cada pieza excede su norma

Producto fabricado en China bajo las estrictas especificaciones de Truper®


### Especificaciones técnicas

Cantidad de piezas	119
Cuadro	1/4" y 3/8"
Medidas	Estándar y milimétrico

### Incluye


37 Dados cortos
2 Dados largos para bujías
1 Matraca
4 Puntas de cruz
8 Puntas planas
7 Puntas torx
3 Puntas clutch
4 Puntas Robertson
1 Desarmador para dados
2 Adaptadores
1 Nudo universal
2 Extensiones: 3" y 6"
16 Llaves allen: (8) 1.5 a 6 mm, (8) 1/16" a 1/4"
14 Llaves combinadas: (7) 8 a 17 mm, (7) 5/16" a 11/16"
1 Pinza de electricista: 6" (150 mm)

Incluye
1 Pinza de puntas y corte: 6" (150 mm)
1 Pinza de chofer 6" (150 mm)
8 puntas hexagonal estándar
6 puntas hexagonal milimétricas
5 Organizadores para puntas



**1/4 3/8**

- A** 37 Dados, 6 puntas
  - (11) 4 a 13 mm, (10) 3/16" a 1/2"
  - (9) 8 a 17 mm, (7) 3/8" a 3/4"
- B** 2 Dados largos para bujías
- C** 4 Puntas de cruz PH0 a PH3
- D** 8 Puntas planas 3 a 8 mm
- E** 14 Puntas hexagonales (6) 2 a 7 mm, (8) 1/16" a 1/4"
- F** 7 Puntas torx T10 a T40
- G** 3 Puntas clutch 1/8" a 3/16"
- H** 4 Puntas robertson 0 a 3
- I** 1 Nudo universal
- J** 2 Extensiones 3" y 6"
- K** 1 Matraca
- L** 2 Adaptadores
- M** 1 Desarmador para dados
- N** 16 Llaves hexagonales (8) 1.5 a 6 mm, (8) 1/16" a 1/4"
- O** 14 Llaves combinadas (7) 8 a 17 mm, (7) 5/16" a 11/16"
- P** 1 Pinza de electricista 6" (150 mm)
- Q** 1 Pinza de punta y corte 6" (150 mm)
- R** 1 Pinza de chofer 6" (150 mm)



**Acero Cr-V** Dados, extensiones y llaves combinadas fabricados en acero al cromo vanadio

**Asa para fácil manejo**

**Estuche resistente de plástico inyectado, que mantiene las piezas organizadas**

**Incluye 5 organizadores para puntas**





**EMPAQUE INDIVIDUAL**

**Alto 43 cm (17")**

**Ancho 6 cm (2.4")**

**Largo 64.7 cm (25.5")**

**Peso: 5.86 kg (13 lb)**



**EMPAQUE INNER**



Contiene: 1 piezas

Peso: 6.11 kg (13.5 lb)

**EMPAQUE MÁSTER**



Contiene: 3 inner (3 piezas)

Peso: 19.52 kg (43 lb)