

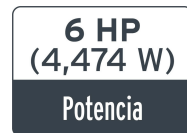
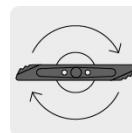
TRUPER



CÓDIGO: 19968 CLAVE: P-622

Podadora con motor a gasolina de 6 HP, 22" de corte, TRUPER

- Motor de fácil arranque, incluso en zonas de gran altitud o baja temperatura
- Altura ajustable de corte de 6 posiciones
- Sistema de triturado, descarga lateral o trasera
- Totalmente ensamblada
- Antes de arrancar, agregar aceite para motor de 4 tiempos en el depósito
- Incluye aceite semi-sintético de 473 ml, brinda mejor desempeño y vida útil a su podadora
- Ruedas de polipropileno



Certificaciones y garantías



Especificaciones

Cilindrada	196 cc
Potencia	6 HP (4,474 W)
Capacidad de corte	22" (55cm)
Capacidad de tanque	1.3 L
Rango de altura de corte (Dependiendo del grosor y humedad del pasto)	1" - 3 1/2" (25 mm - 90 mm)
Diámetro de ruedas delanteras / traseras	8" / 12"
Dimensiones (alto x ancho (frontal / atrás) x fondo)	92.5 x 53.5 / 55 x 95.5 cm
Ciclo de trabajo	50 minutos de descanso por tanque consumido. Máximo diario 6 horas
Peso	32 kg
Empaque individual	Caja
Inner	1
Pallet	4

País de origen

Fabricado en México bajo las estrictas especificaciones de GRUPO TRUPER

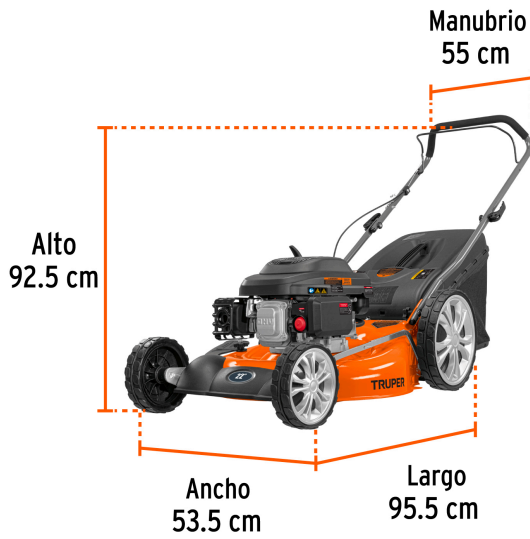
Incluye

Bolsa recolectora

Refacciones

Código	Clave	Descripción
14642	LLP-8-1	Ensamble de rueda y llanta delantera, 8", TRUPER
14643	LLP-12-1	Ensamble de rueda y llanta trasera, 12", TRUPER
14644	BOL-P	Bolsa para pasto de repuesto, TRUPER
14645	AD-CU-P	Adaptador de cuchillas de repuesto, TRUPER
14648	CU-P-622	Cuchilla de 22" para podadora, TRUPER
17693	FA-POD	Filtro de aire para podadora, TRUPER
17694	FG-POD	Filtro de gasolina para podadora, TRUPER
17697	PIO-POD	Piola de arranque para podadora, TRUPER
17698	MAN-POD	Manija de arranque para podadora, TRUPER
17699	BUJ-POD	Bujía de motor para podadora, TRUPER
101907	CB-P-GRUPO1	Carburador para podadora a gasolina P-622 y P-520, TRUPER

Imágenes complementarias



Barra de control del interruptor

Sistema de triturado, descarga lateral o trasera

Cebador

Llanta

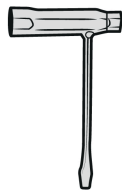
Manubrio

Bolsa recolectora de césped

Altura ajustable de corte de 6 posiciones



Incluye aceite semi-sintético para motor de 4 tiempos



Llave para bujías



Incluye bolsa recolectora

RECOMENDACIONES PARA CORTE DE CÉSPED



Para tener un césped saludable córtelo con frecuencia y nunca puede más de $\frac{1}{3}$ de la longitud del pasto.



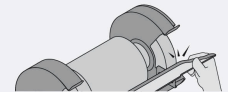
Corte cuando la hierba esté seca, con la hierba húmeda las hojas tienden a pegarse entre sí, dejando un corte desigual.



Limpie el interior de la plataforma / carcasa después de cada uso.

Un flujo de aire óptimo debajo de la podadora reduce el arrastre de la cuchilla permitiendo un corte más limpio.

No mantener la máquina en reposo en la misma posición por más de 5 minutos



Afile o sustituya las cuchillas.

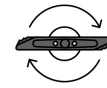
Las cuchillas desafiladas desgarran en lugar de cortar.

Imágenes complementarias

EMPAQUE INDIVIDUAL



Uso profesional intensivo



Capacidad de corte de 22" (55 cm)



Plegable para su fácil almacenamiento

Barra de control del interruptor

Manubrio

Sistema de triturado, descarga lateral o trasera

Bolsa recolectora de césped

Cebador

Llantas de polipropileno

Altura ajustable de corte de 6 posiciones

Chasis de acero al carbono

Sistemas de corte y descarga

- 1 Triturado
- 2 Descarga trasera
- 3 Bolsa trasera

