

HERMEX Basic

CÓDIGO: 23562 CLAVE: BAL-CM-EP

Cerradura tipo esfera, cilíndrico, entrada, cromo, BASIC

- Cerrojo con llave al exterior sin botón de seguridad al interior
- Mecanismo cilíndrico con cilindro metálico
- Perilla y escudo de acero inoxidable, acabado cromo mate
- Para colocación en puertas con espesor de 1-1/4" a 1-3/4" (32 a 45 mm)

**Certificaciones y garantías****Especificaciones**



Función (instalación)	Entrada
Acabado	Cromo mate
Perilla	Acero inoxidable
Escudo	Acero inoxidable
Ciclos (cierre y apertura)	200 000
Espesor de puerta	1-1/4" a 1-3/4" (32 a 45 mm)
Material de las llaves	Acero niquelado
Backset (Distancia al centro)	60 mm
Dimensiones (diámetro de chapetón x distancia entre perillas)	65 x 160 mm
Dimensiones de perilla (largo x diámetro)	37.5 x 51 mm
Empaque individual	Caja
Inner	3
Master	24
Pallet	864

País de origen

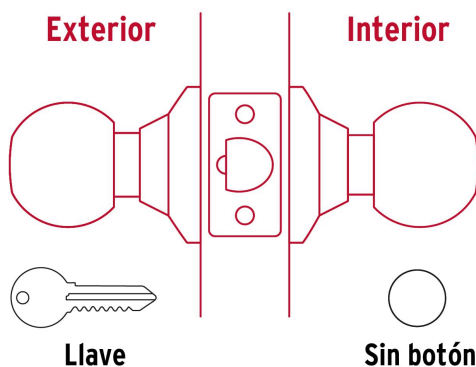
Fabricado en China bajo las estrictas especificaciones de GRUPO TRUPER

Incluye

2 Llaves tradicionales (Para hacer duplicados utilice la forja E109A)

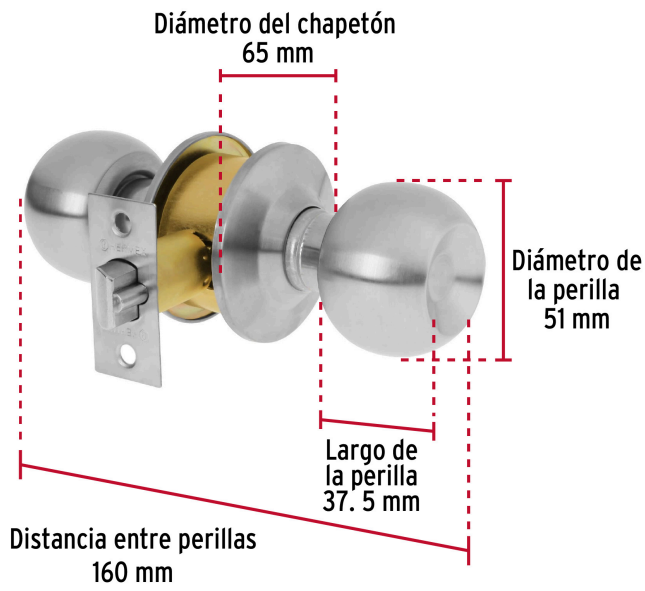
Imágenes complementarias**Mecanismo cilíndrico****Entrada**

Llave al exterior, sin botón al interior.
Picaporte de seguridad.
La perilla exterior sólo abre con llave.

**Seguridad Standard****Llave Tradicional**

Utilizan llaves planas, las muescas que descifran la combinación se encuentran únicamente en la parte superior.

Imágenes complementarias



EMPAQUE INDIVIDUAL



Peso: 0.45 kg (1 lb)

EMPAQUE INNER



Contiene: 3 piezas

Peso: 1.44 kg (3.2 lb)

EMPAQUE MASTER



Contiene: 8 inner (24 piezas)

Peso: 11.94 kg (26.3 lb)

Imágenes complementarias

