

HERMEX Basic



CÓDIGO: 23562 CLAVE: BAL-CM-EP

Cerradura tipo esfera, cilíndrico, entrada, cromo, BASIC

- Cerrojo con llave al exterior sin botón de seguridad al interior
- Mecanismo cilíndrico con cilindro metálico
- Perilla y escudo de acero inoxidable, acabado cromo mate
- Para colocación en puertas con espesor de 1-1/4" a 1-3/4" (32 a 45 mm)



Certificaciones y garantías



Especificaciones

Función (instalación)	Entrada
Acabado	Cromo mate
Perilla	Acero inoxidable
Escudo	Acero inoxidable
Ciclos (cierre y apertura)	200 000
Espesor de puerta	1-1/4" a 1-3/4" (32 a 45 mm)
Material de las llaves	Acero niquelado
Backset (Distancia al centro)	60 mm
Dimensiones (diámetro de chapetón x distancia entre perillas)	65 x 160 mm
Dimensiones de perilla (largo x diámetro)	37.5 x 51 mm
Empaque individual	Caja
Inner	3
Master	24
Pallet	864

País de origen


Fabricado en China bajo las estrictas especificaciones de GRUPO TRUPER

Incluye

2 Llaves tradicionales (Para hacer duplicados utilice la forja E109A)

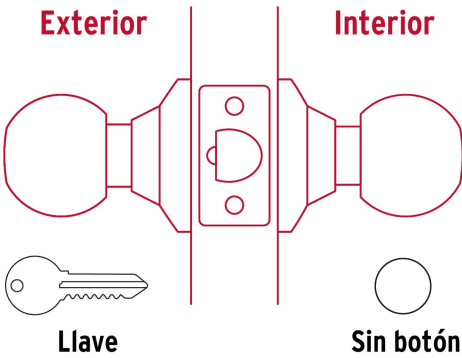
Imágenes complementarias

Mecanismo cilíndrico



Entrada

Llave al exterior, sin botón al interior.
Picaporte de seguridad.
La perilla exterior sólo abre con llave.



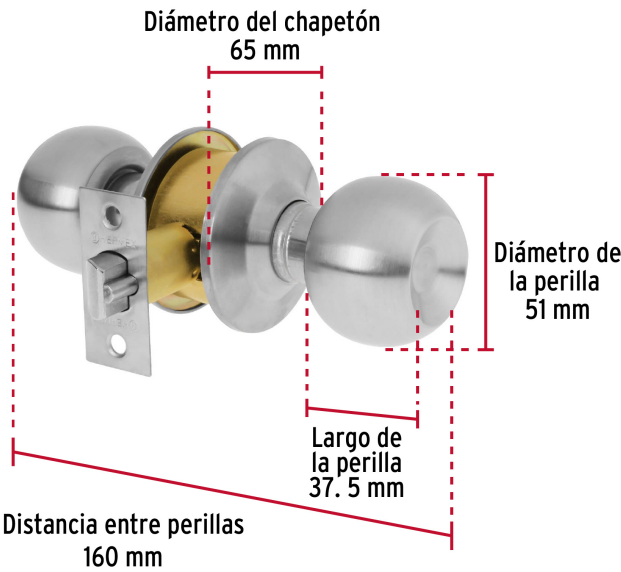
Seguridad Standard



Llave Tradicional

Utilizan llaves planas, las muescas que descifran la combinación se encuentran únicamente en la parte superior.

Imágenes complementarias



EMPAQUE INDIVIDUAL



Peso: 0.45 kg (1 lb)

EMPAQUE INNER



EMPAQUE MASTER



Imágenes complementarias

