

HERMEX Basic



CÓDIGO: 23655    CLAVE: BALT-LB-EP

Cerradura tipo esfera, tubular, entrada, brillante, BASIC

- Cerrojo con llave al exterior sin botón de seguridad al interior
- Mecanismo tubular con cilindro metálico
- Perilla y escudo de acero, acabado latón brillante
- Para colocación en puertas con espesor de 1-1/4" a 1-3/4" (32 a 45 mm)



Certificaciones y garantías



Especificaciones

|  |                              |
|--|------------------------------|
| Función (instalación)  | Entrada                      |
| Acabado  | Latón brillante              |
| Perilla  | Acero                        |
| Escudo   | Acero                        |
| Material de las llaves   | Acero niquelado              |
| Ciclos (cierre y apertura)   | 200 000                      |
| Espesor  | 1-1/4" a 1-3/4" (32 a 45 mm) |
| Backset (Distancia al centro)  | 60 mm                        |
| Dimensiones de la cerradura (distancia entre perillas x diámetro del chapetón) | 170 x 65 mm                  |
| Dimensiones de la perilla (diámetro x largo)                                   | 51 x 37.5 mm                 |
| Empaque individual   | Caja                         |
| Master   | 24                           |
| Inner  | 3                            |
| Pallet   | 1080                         |

Datos de Empaque (Medidas y pesos aproximados)

|                    |   |
|--------------------|---|
| Master             | <b>Medidas:</b> Alto: 22.8 cm (9") Ancho: 37 cm (14 1/2") Largo: 37 cm (14 1/2") <b>Peso:</b> 10.8 kg (23.81 lb)    |
| Inner              | <b>Medidas:</b> Alto: 20.5 cm (8") Ancho: 9 cm (3 1/2") Largo: 17.6 cm (7") <b>Peso:</b> 1.3 kg (2.87 lb)           |
| Empaque Individual | <b>Medidas:</b> Alto: 6.6 cm (2 1/2") Ancho: 8.5 cm (3 1/4") Largo: 17.2 cm (6 3/4") <b>Peso:</b> 0.42 kg (0.93 lb) |

País de origen


Fabricado en China bajo las estrictas especificaciones de GRUPO TRUPER

Incluye

- 2 Llaves tradicionales (Para hacer duplicados utilice la forja E109A)
- Picaporte
- Contra
- Tornillería para instalación (6 piezas)
- Plantilla

Imágenes complementarias

Mecanismo tubular




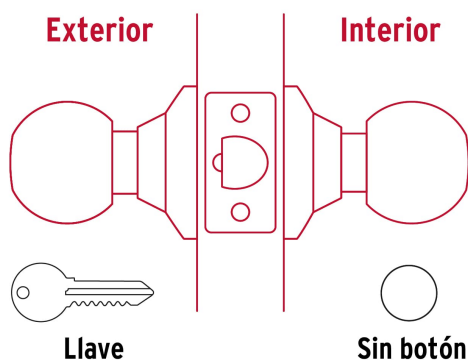
## Imágenes complementarias

## Entrada

Llave al exterior, sin botón al interior.

Picaporte de seguridad.

La perilla exterior sólo abre con llave.



## Seguridad Standard



## Llave Tradicional

Utilizan llaves planas, las muescas que descifran la combinación se encuentran únicamente en la parte superior.



Imágenes complementarias

EMPAQUE INDIVIDUAL



Peso: 0.42 kg (0.93 lb)

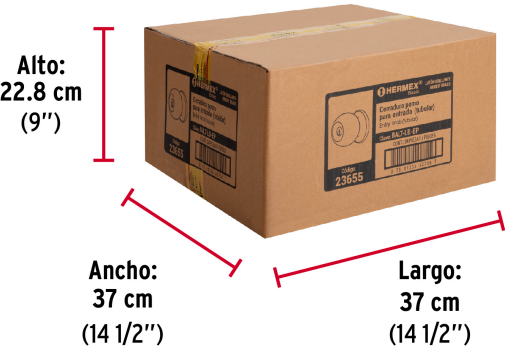
EMPAQUE INNER



Contiene: 3 piezas

Peso: 1.3 kg (2.87 lb)

EMPAQUE MASTER



Contiene: 8 inner (24 piezas)

Peso: 10.8 kg ((23.81 lb)