

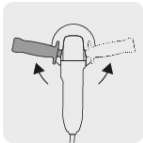
PRETUL



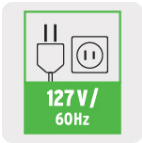
CÓDIGO: 28236 CLAVE: ESMA-4-1/2P5

Esmeriladora angular 4-1/2", 550W, PRETUL

- Motor de 550 W
- Mango ajustable a 2 posiciones para mayor control
- Interruptor con función de uso continuo
- Para esmerilar y cortar acero, ladrillos, azulejos y piedra
- Botón de bloqueo a eje para cambio de accesorios
- Fijación de tornillo para mayor rendimiento del disco



Mango ajustable a 2 posiciones



Certificaciones y garantías

- Cumple la norma: NOM-003-SCFI



Especificaciones

Potencia	550 W
Diámetro del disco	4 1/2" (115 mm)
Velocidad	11,000 rpm
Eje	5/8 -11 UNC-1A (Compatible con cardas de la velocidad indicada para cada máquina)
Tensión / Frecuencia	127 V / 60 Hz
Consumo	4 A
Largo de cable	1.8 m
Dimensiones (Largo x Alto)	25 cm x 10 cm
Ciclo de trabajo	20 minutos de trabajo por 10 minutos de descanso. Máximo diario 1.5 horas
Peso	1.6 kg
Empaque individual	Caja
Inner	2
Master	8

Especificaciones

Pallet	192
--------	-----

Datos de Empaque (Medidas y pesos aproximados)

Empaque Individual	Medidas: Alto: 12.7 cm (5") Ancho: 13.6 cm (5 1/2") Largo: 31.7 cm (12 1/2") Peso: 2 kg (4.41 lb)
Inner	Medidas: Alto: 13.7 cm (5 1/2") Ancho: 28.3 cm (11") Largo: 32.5 cm (13") Peso: 4.3 kg (9.48 lb)
Master	Medidas: Alto: 29.4 cm (11 1/2") Ancho: 34.5 cm (13 1/2") Largo: 58 cm (23") Peso: 18 kg (39.68 lb)

País de origen

Fabricado en China bajo las estrictas especificaciones de GRUPO TRUPER


Incluye

- Disco abrasivo de 4 1/2" para desbaste de metal
- Guarda de protección
- Mango auxiliar
- Llave de dos puntas
- Bridas


Refacciones y/o accesorios disponibles en catálogo (no incluidos)

Código	Clave	Descripción
27187	CB-ES-4-1/2P5	Bolsa con 2 carbones de repuesto para ESMA-4-1/2P5, PRETUL
101766	BR-INT-GRUPO1	Brida interior para esmeriladoras angulares Grupo 1, TRUPER
101767	BR-EXT-GRUPO1	Brida exterior para esmeriladoras angulares Grupo 1, TRUPER

Imágenes complementarias



EMPAQUE INDIVIDUAL



Peso: 2 kg (4.41 lb)

Imágenes complementarias

EMPAQUE INNER



Contiene: 2 piezas

Peso: 4.3 kg (9.48 lb)

EMPAQUE MASTER



Contiene: 4 inner (8 piezas)

Peso: 18 kg (39.68 lb)