





VOLTECK



CÓDIGO: 40191    CLAVE: ER-15X16S

**Extensión eléctrica uso rudo 15 m 2x16 AWG para 1 clavija**

- Diseñada especialmente con un solo contacto para conectar máquinas como desbrozadoras, motosierras y sopladoras

**Certificaciones y garantías**

- Cumple la norma: NOM-003-SCFI

**Especificaciones**

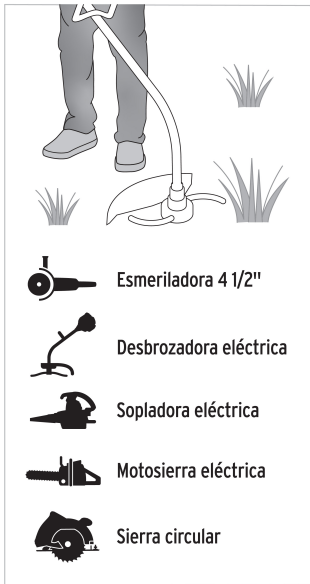
Largo	15 m
Calibre	16 AWG
Corriente	13 A
Temperatura de operación	60 °C
Empaque individual	Porta extensión
Inner	4
Master	12
Pallet	192

**País de origen**

Fabricado en México bajo las estrictas especificaciones de GRUPO TRUPER

**Imágenes complementarias**

**Aplicaciones**



**EMPAQUE INDIVIDUAL**

Alto:  
11.2 cm  
(4 1/2")



Largo:  
49.5 cm  
(19 1/2")

Peso: 1.4 kg (3 lb)

**EMPAQUE INNER**

Alto:  
18 cm  
(7 1/2")



Contiene: 4 piezas

Peso: 5.98 kg (13.2 lb)

**EMPAQUE MASTER**

Alto:  
55.2 cm  
(21 1/2")



Contiene: 3 inner (12 piezas)

Peso: 18.34 kg (40.4 lb)

Imágenes complementarias

