

VOLTECK LAIT



CÓDIGO: 46258 CLAVE: SUB-840L

Luminario suburbano LED 50 W 6500 K, plano, VOLTECK

- **Ahorra hasta 90%** en el consumo de energía
- Cuerpo de aluminio y pantalla de policarbonato resistente a la intemperie
- LED integrado de alta intensidad para iluminación de superficies amplias con bajo consumo de energía
- Encendido instantáneo (proporciona el 100% de brillo al encender)
- Ideal para áreas perimetrales como residencias, comercios, estacionamientos, pasillos y jardines

LED

Luz de día
6,500 K

IP 65

Amigable con el medio ambiente

Certificaciones y garantías

- Cumple la norma: NOM-003-SCFI

3 AÑOS DE GARANTÍA

NOM - ANCE

Especificaciones

Potencia	50 W
Flujo luminoso	5,000 lm
Tensión	120 - 240 V
Temperatura de color	6,500 K / Luz de día
Índice de Reproducción Cromática (IRC)	80
Fuente de luz	LED integrado
Tiempo de vida	30 años (30,000 horas)
Grado de protección	IP65
Dimensiones (alto x largo x fondo)	5 cm x 40 cm x 14 cm
Empaque individual	Caja
Inner	1
Master	12
Pallet	216

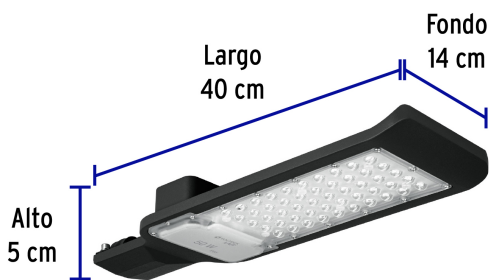
País de origen

Fabricado en China bajo las estrictas especificaciones de GRUPO TRUPER

Incluye

Tornillería

Imágenes complementarias



Grado de protección (IP)

ÍNDICE DE PROTECCIÓN

IP

Número que determina el grado de protección contra sólidos.

6

Número que determina el grado de protección contra líquidos.

5

1ER. DÍGITO: PROTECCIÓN CONTRA SÓLIDOS	2DO. DÍGITO: PROTECCIÓN CONTRA LÍQUIDOS
0 Sin protección	0 Sin protección
1 Protección contra objetos de diámetro superior a 50 mm	1 Protección contra goteo vertical o condensación
2 Protección contra objetos de diámetro superior a 12 mm	2 Protección contra goteo con una inclinación de 15 grados
3 Protección contra objetos con diámetro superior a 2.5 mm	3 Protección contra goteo con una inclinación de 60 grados
4 Protección contra objetos con diámetro superior a 1 mm	4 Protección contra salpicaduras de gotas en todas direcciones
5 Protegido contra ingreso limitado de polvo	5 Protección contra chorros de agua a baja presión
6 Totalmente protegido contra el polvo	6 Protección contra potentes y continuos chorros de agua
	7 Protección contra inmersiones temporales
	8 Protección contra inmersiones prolongadas o permanentes

Imágenes complementarias

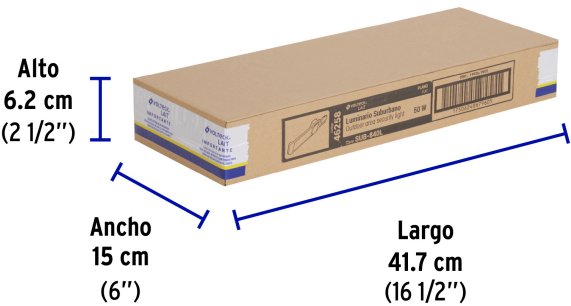


EMPAQUE INDIVIDUAL



Peso: 0.86 kg (1.9 lb)


EMPAQUE INNER



Contiene: 1 piezas

Peso: 0.93 kg (2 lb)

EMPAQUE MASTER



Contiene: 12 inner (12 piezas)

Peso: 11.9 kg (26.2 lb)