



CÓDIGO: 48046 CLAVE: ER-10X16

Extensión eléctrica de uso rudo 10 m
2x16 AWG, VOLTECK

- Cubierta de PVC resistente a la propagación de la flama
- 3 Contactos polarizados
- Su diseño permite conectar clavijas aterrizadas
- Uso en interiores



Certificaciones y garantías

- Cumple la norma: NOM-003-SCFI



Especificaciones

Color	Naranja
Largo	10 m
Calibre	16 AWG
Tensión / Frecuencia	127 V / 60 Hz
Corriente	13 A
Potencia	1,650 W
Temperatura máxima de operación	60 °C
Empaque individual	Porta extensión
Inner	4
Master	12
Pallet	288

Datos de Empaque (Medidas y pesos aproximados)

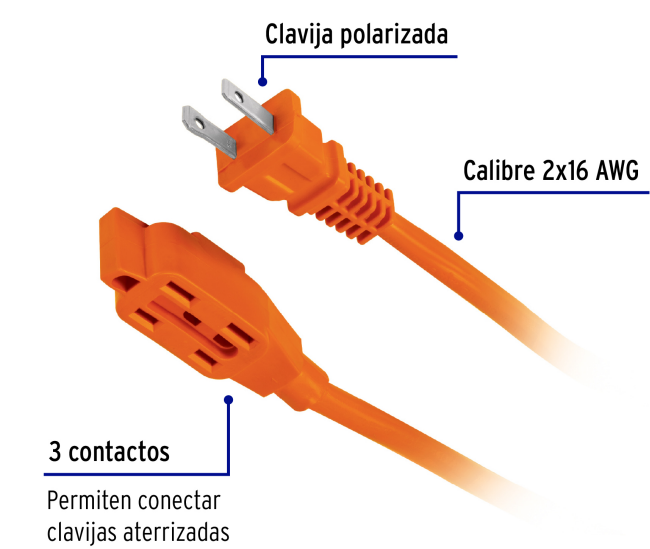
Empaque Individual	Medidas: Alto: 11.3 cm (4 1/2") Ancho: 12.2 cm (4 3/4") Largo: 50.5 cm (20") Peso: 1 kg (2.20 lb)
Inner	Medidas: Alto: 15.7 cm (6 1/4") Ancho: 21.2 cm (8 1/4") Largo: 49.5 cm (19 1/2") Peso: 4.22 kg (9.30 lb)
Master	Medidas: Alto: 49 cm (19 1/4") Ancho: 22.4 cm (8 3/4") Largo: 51.5 cm (20 1/4") Peso: 13.1 kg (28.88 lb)

País de origen

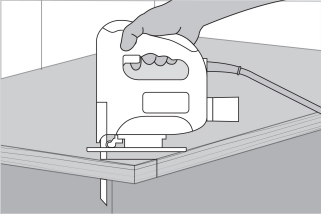
Fabricado en México bajo las estrictas especificaciones de GRUPO TRUPER






Imágenes complementarias

Uso rudo



Aplicaciones



-  Sierra caladora
-  Lijadora roto orbital
-  Herramienta rotativa
-  Lámpara de taller
-  Pistola eléctrica para pintar

Imágenes complementarias



EMPAQUE INDIVIDUAL



Peso: 1 kg (2.20 lb)

EMPAQUE INNER



Contiene: 4 piezas

Peso: 4.22 kg (9.30 lb)

EMPAQUE MASTER



Contiene: 3 inner (12 piezas)

Peso: 13.1 kg (28.88 lb)