



CÓDIGO: 48051 CLAVE: ER-30X16

Extensión eléctrica de uso rudo 30 m
2x16 AWG, Volteck

- Cubierta de PVC resistente a la propagación de la flama
- 3 Contactos polarizados
- Su diseño permite conectar clavijas aterrizadas
- Uso en interiores



Certificaciones y garantías

- Cumple la norma: NOM-003-SCFI



Especificaciones

Color	Naranja
Largo	30 m
Calibre	16 AWG
Tensión / Frecuencia	127 V / 60 Hz
Corriente	10 A
Potencia	1,270 W
Temperatura máxima de operación	60 °C
Empaque individual	Porta extensión
Inner	2
Master	8
Pallet	96

Datos de Empaque (Medidas y pesos aproximados)

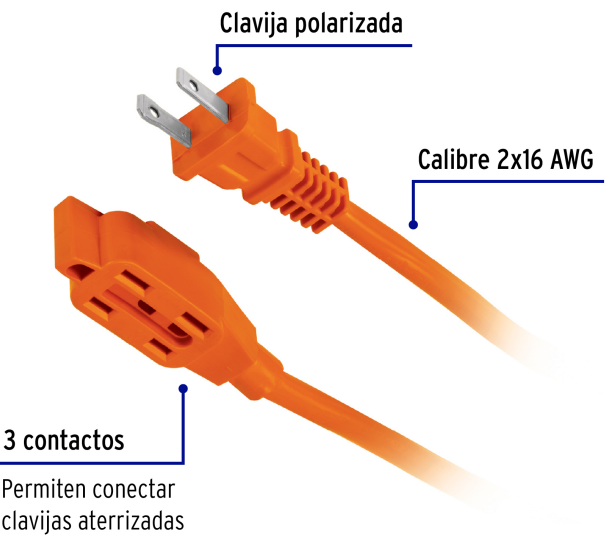
Empaque Individual	Medidas: Alto: 11.3 cm (4 1/2") Ancho: 14.6 cm (5 3/4") Largo: 50 cm (19 3/4") Peso: 2.69 kg (5.93 lb)
Inner	Medidas: Alto: 15.8 cm (6 1/4") Ancho: 20 cm (7 3/4") Largo: 49 cm (19 1/4") Peso: 5.64 kg (12.43 lb)
Master	Medidas: Alto: 33 cm (13") Ancho: 42 cm (16 1/2") Largo: 50.5 cm (20") Peso: 22.9 kg (50.49 lb)

País de origen

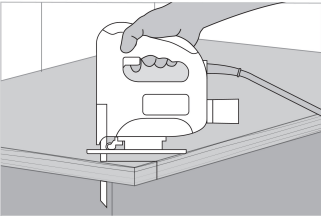
Fabricado en México bajo las estrictas especificaciones de GRUPO TRUPER


Imágenes complementarias

Uso rudo




Aplicaciones







Sierra caladora




Lijadora roto orbital



Herramienta rotativa



Lámpara de taller



Pistola eléctrica para pintar

Imágenes complementarias



EMPAQUE INDIVIDUAL



Peso: 2.69 kg (5.93 lb)

EMPAQUE INNER



Contiene: 2 piezas

Peso: 5.64 kg (12.43 lb)

EMPAQUE MASTER



Contiene: 4 inner (8 piezas)

Peso: 22.9 kg (50.49 lb)