

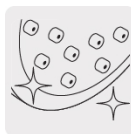
FOSET ELEMENT



CÓDIGO: 49576 CLAVE: R-206

Regadera cromo 6" plato redondo, con brazo, FOSET ELEMENT

- Cabeza de latón para máxima duración
- Incluye brazo de 30 cm de pared y chapetón de latón
- Para mayor flujo de agua se puede retirar el reductor



Certificaciones y garantías

- Cumple la norma NOM-008-CONAGUA



Especificaciones

Diámetro de la cabeza	6" (15 cm)
Acabado	Cromo
Presión de trabajo	0.25 kgf/cm ² a 6 kgf/cm ²
Conexión de entrada	1/2" - 14 NPT
Brazo de pared	30 cm
Diámetro del chapetón	58 mm
Empaque individual	Caja
Inner	1
Máster	4
Pallet	180

País de origen

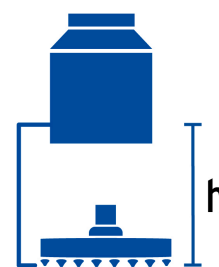
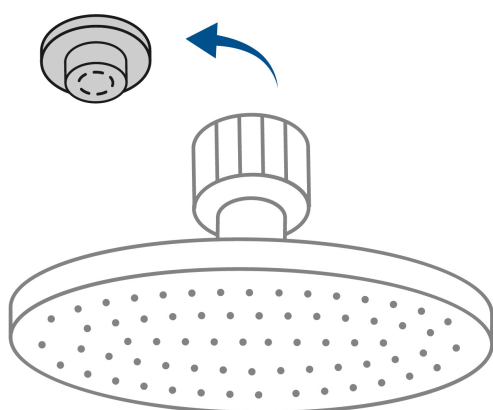
Fabricado en China bajo las estrictas especificaciones de GRUPO TRUPER

Refacciones


Código	Clave	Descripción
44508	BCH-720	Brazo tipo gancho y chapetón para regadera, 50 cm, AERO
49471	BCH-700	Brazo y chapetón para regadera, 30 cm, cromo, ELEMENT
49472	BCH-710	Brazo y chapetón para regadera techo, cromo, ELEMENT
49582	R-206S	Regadera cromo 6" plato redondo, sin brazo, FOSET ELEMENT

Imágenes complementarias

Para mayor flujo de agua se puede retirar el reductor




Altura (h)	Presión		
	kPa	kgf / cm ²	PSI
2 m	20	0.2	2.8
3 m	30	0.3	4.2
4 m	40	0.4	5.6



Imágenes complementarias



EMPAQUE INDIVIDUAL



Peso: 0.83 kg (1.8 lb)

EMPAQUE INNER



Contiene: 1 piezas

Peso: 0.93 kg (2 lb)

EMPAQUE MASTER



Contiene: 4 inner (4 piezas)

Peso: 4.18 kg (9.2 lb)