

**PRETUL**

CÓDIGO: 20630 CLAVE: CAP-50FB

**Carretilla 5.5 ft<sup>3</sup> roja, imponchable, bastidor tubular, PRETUL**

- Llanta imponchable suave y ligera de poliuretano con rin 3 aspás, facilita el acarreo y reduce la fatiga
- Concha de lámina espesor 0.7 mm
- Bastidor tubular calibre 18 (1.21 mm)
- Puente que brinda mayor estabilidad

**Certificaciones y garantías**

- Excede la norma: Especific. Federal: KKK-W-291f

**Especificaciones**

Capacidad (Copeteada / Ras)	5.5 ft <sup>3</sup> (156 L) / 2.8 ft <sup>3</sup> (80 L)
Medidas de la concha	27" (69 cm) x 36 1/2" (93 cm) x 11" (28 cm)
Medidas de llanta	3 1/4" (8 cm) x 13 1/2" (34 cm)
Resistencia de carga	350 kg
Puente con doble tornillo	Calibre 19 (1 mm)
Soporte	Calibre 16 (1.5 mm)
Inner	1
Pallet	50

## País de origen

Fabricado en México bajo las estrictas especificaciones de GRUPO TRUPER

## Refacciones

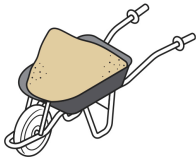
Código	Clave	Descripción
11089	PAL-CA	Juego de 2 palancas para cambio de llanta de carretilla
11868	R	Rin, eje y baleros para carretillas EXPERT, TRUPER y PRETUL
11870	E	Eje corto para carretillas 1 llanta EXPERT, TRUPER y PRETUL
11876	J-CH	Chumaceras para carretillas de 1 llanta EXPERT/TRUPER/PRETUL
19784	BAS-2B	Juego de 2 baleros para carretillas EXPERT, TRUPER y PRETUL
20620	CO-5R	Concha metálica para carretillas CAP-50NB/FB y CAP-5WFFR/NDR
20633	SL-45/50-RP	2 soportes calibre 16 para carretilla TP-5N y rojas PRETUL
20634	EST-45/50P	Juego 2 estabilizadores calibre 16 para carretillas PRETUL
20636	RT-RP	Puente 350 kg para carretillas concha roja y plástica PRETUL
20637	JSD-45/50P	2 tirantes calibre 18 para carretillas PRETUL
20639	JT-RP	Tornillería, chumaceras y eje, carretilla TP-5N y rojas PRETUL
20641	TB-45/50P	Bastidor tubular calibre 18 para carretillas PRETUL
22653	CARNXPB	Caja c/llanta impenchable y acc. p/carretilla roja PRETUL

## Imágenes complementarias

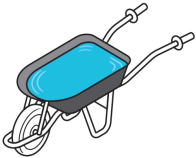


**IMPONCHABLES**  
 - Llanta suave y ligera de poliuretano de larga duración  
 - Facilita el acarreo y reduce la fatiga

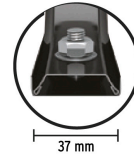
### Capacidad




**Sólidos 5.5 ft<sup>3</sup> (156 L)**



**Líquidos 2.8 ft<sup>3</sup> (80 L)**



**Soporte**  
 Calibre 16 (1.5 mm espesor)



**Puente**  
 Calibre 19 (1 mm espesor)  
 Doble tornillo  
 Brinda mayor estabilidad

