

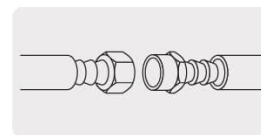
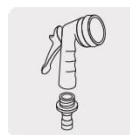
FOSET



CÓDIGO: 48574 CLAVE: CM-612

Adaptador inserción rosca exterior de 1/2" x 1/2", FOSET

- Resistente a la corrosión e incrustaciones
- Espiga que facilita la inserción en las mangueras
- Sujeción con abrazaderas
- Para conducción de agua fría

**Certificaciones y garantías**

• Garantizado contra defectos de fabricación o mano de obra. La garantía se puede hacer válida con cualquier distribuidor de TRUPER

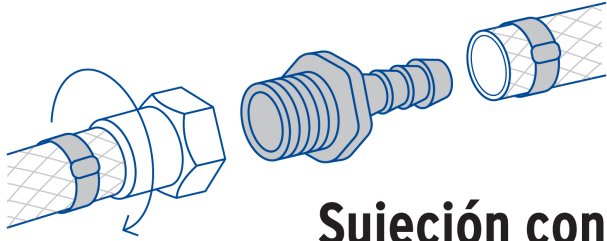
Especificaciones

Díámetro nominal	A 1/2" (13 mm) x B 1/2" (13 mm)
Tipo de rosca	1/2" - 14 NPT
Presión máxima de trabajo	4.5 kg/cm ²
Empaque individual	Granel
Inner	20
Máster	740
Pallet	26640

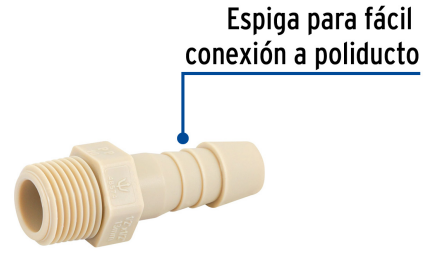
País de origen

Fabricado en China bajo las estrictas especificaciones de GRUPO TRUPER

Imágenes complementarias



Sujeción con abrazaderas



Espiga para fácil conexión a poliducto



1/2" (13 mm)

1/2" (13 mm)