

FOSET



CÓDIGO: 48580 CLAVE: CM-601

Adaptador inserción rosca interior de 1/2" x 1/2", FOSET

- Resistente a la corrosión e incrustaciones
- Espiga que facilita la inserción en las mangueras
- Sujeción con abrazaderas
- Para conducción de agua fría



Para sistemas de riego y jardín



Para manguera flexible



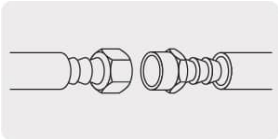
Para manguera rígida



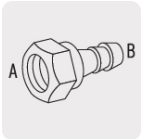
Laves de jardín



Pistolas para riego



Unión desmontable



Certificaciones y garantías

- Garantizado contra defectos de fabricación o mano de obra. La garantía se puede hacer válida con cualquier distribuidor de TRUPER

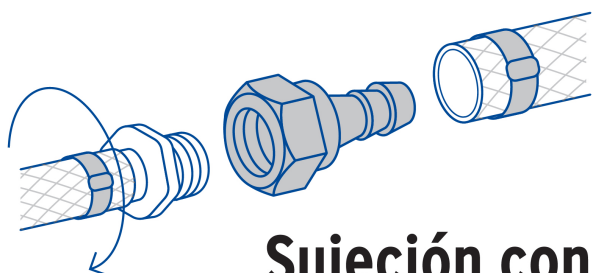
Especificaciones

Diámetro nominal	A 1/2" (13 mm) x B 1/2" (13 mm)
Tipo de rosca	1/2" - 14 NPT
Presión máxima de trabajo	4.5 kg/cm²
Empaque individual	Granel
Inner	20
Master	800
Pallet	25600

País de origen

Fabricado en China bajo las estrictas especificaciones de GRUPO TRUPER

Imágenes complementarias



**Sujeción con
abrazaderas**