



CÓDIGO: 28018    CLAVE: REF-406L

Reflector LED para exteriores 200W  
6500K, VOLTECK BASIC

- Ahorra hasta 85% en el consumo de energía
- Cuerpo de aluminio y pantalla de vidrio templado resistente a la intemperie
- Soporte ajustable
- LED integrado
- Encendido instantáneo (proporciona el 100% de brillo al encender)
- Ideal para jardines, terrazas, patios, corredores, áreas públicas y de construcción

LED

Tiempo de vida

10,000 h / 10 años

Ultra delgado

LEDs tipo SMD

IP 65

Luz de día

Para exterior

Amigable con el ambiente

IRC 80

Índice de reproducción de color

Certificaciones y garantías

- Cumple la norma: NOM-003-SCFI



Especificaciones

Potencia	200 W
Flujo luminoso	18 000 lm
Tensión   Frecuencia	120 - 220 V   60 Hz
Corriente	1,750 mA - 926 mA
Temperatura de color	6 500 K / Luz de día

Especificaciones

Fuente de luz	LED integrado
Grado IP	65
Dimensiones (alto x largo x fondo)	27 cm x 38 cm x 4 cm
Empaque individual	Caja
Inner	1
Master	8
Pallet	192

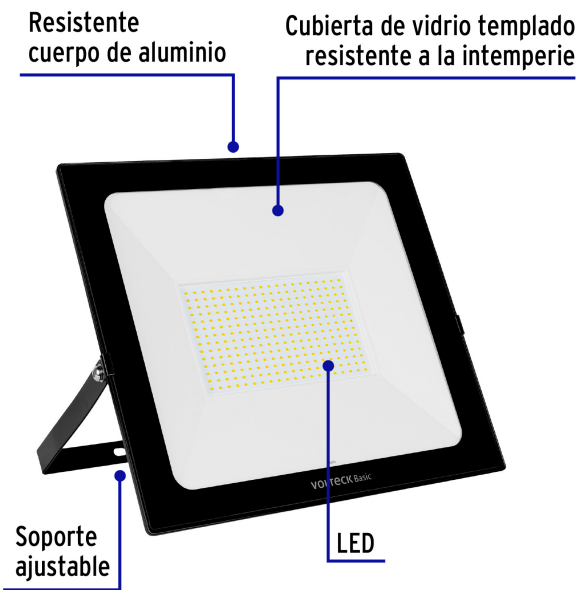
País de origen

Fabricado en China bajo las estrictas especificaciones de GRUPO TRUPER

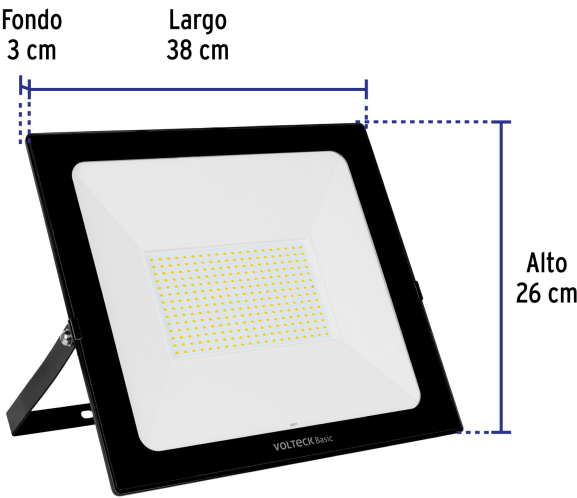
Incluye

Driver

Imágenes complementarias



Imágenes complementarias



Grado de protección (IP)

ÍNDICE DE PROTECCIÓN

IP

Número que determina el grado de protección contra sólidos.

6

Número que determina el grado de protección contra líquidos.

5

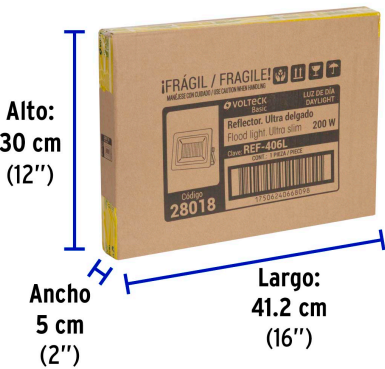
1ER. DÍGITO: PROTECCIÓN CONTRA SÓLIDOS	2DO. DÍGITO: PROTECCIÓN CONTRA LÍQUIDOS
0 Sin protección	0 Sin protección
1 Protección contra objetos de diámetro superior a 50 mm	1 Protección contra goteo vertical o condensación
2 Protección contra objetos de diámetro superior a 12 mm	2 Protección contra goteo con una inclinación de 15 grados
3 Protección contra objetos con diámetro superior a 2.5 mm	3 Protección contra goteo con una inclinación de 60 grados
4 Protección contra objetos con diámetro superior a 1 mm	4 Protección contra salpicaduras de gotas en todas direcciones
5 Protegido contra ingreso limitado de polvo	5 Protección contra chorros de agua a baja presión
6 Totalmente protegido contra el polvo	6 Protección contra potentes y continuos chorros de agua
	7 Protección contra inmersiones temporales
	8 Protección contra inmersiones prolongadas o permanentes

EMPAQUE INDIVIDUAL



Peso: 2.04 kg (4.5 lb)

EMPAQUE INNER



Contiene: 1 piezas

Peso: 2.12 kg (4.67 lb)

Imágenes complementarias

EMPAQUE MASTER

