



CÓDIGO: 28048

CLAVE: BAL-LB-EPB

Cerradura esfera cilíndrico, entrada, brillante, blíster, HB

- Cerrojo con llave al exterior sin botón de seguridad al interior
- Mecanismo cilíndrico con cilindro metálico
- Perillas y escudo de acero, acabado latón brillante
- Para colocación en puertas con espesor de 1-1/4" a 1-3/4" (32 a 45 mm)

Entrada

200,000
CICLOS
Cierre y apertura

Llave tradicional

Certificaciones y garantías



Especificaciones

Función (instalación)	Entrada
Acabado	Latón brillante
Perilla	Acero
Escudo	Acero
Ciclos (cierre y apertura)	200 000
Espesor de puerta	1-1/4" a 1-3/4"(32 a 45 mm)
Material de las llaves	Acero niquelado
Backset (Distancia al centro)	60 mm
Dimensiones (diámetro de chapetón x distancia entre perillas)	65 x 160 mm
Dimensiones de perilla (largo x diámetro)	37.5 x 51 mm
Empaque individual	Blíster
Inner	3
Master	24
Pallet	432

Datos de Empaque (Medidas y pesos aproximados)

Master	Medidas: Alto: 43.2 cm (17") Ancho: 35.6 cm (14") Largo: 37 cm (14 1/2") Peso: 12.52 kg (27.60 lb)
Inner	Medidas: Alto: 20.2 cm (8") Ancho: 16.6 cm (6 1/2") Largo: 17.6 cm (7") Peso: 1.48 kg (3.26 lb)
Empaque Individual	Medidas: Alto: 17 cm (6 3/4") Ancho: 7 cm (2 3/4") Largo: 19.3 cm (7 1/2") Peso: 0.46 kg (1.01 lb)

País de origen


Fabricado en China bajo las estrictas especificaciones de GRUPO TRUPER

Incluye

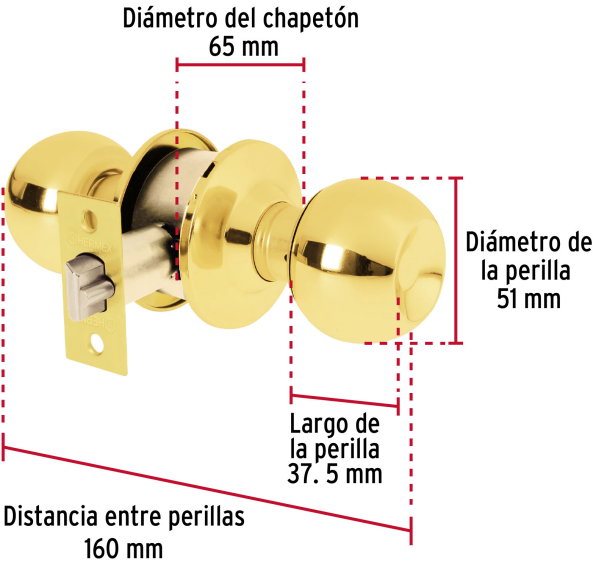
2 Llaves tradicionales (Para hacer duplicados utilice la forja E109A)

Imágenes complementarias

Mecanismo cilíndrico

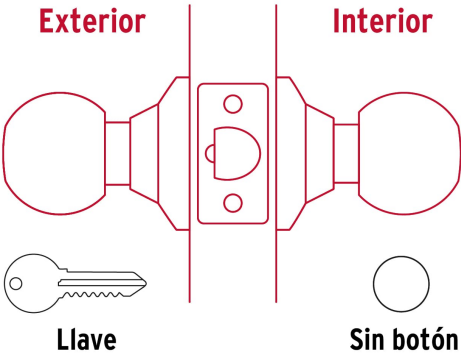


Imágenes complementarias



Entrada

Llave al exterior, sin botón al interior.
Picaporte de seguridad.
La perilla exterior sólo abre con llave.



Seguridad Standard



Llave Tradicional

Utilizan llaves planas, las muescas que descifran la combinación se encuentran únicamente en la parte superior.

