

**TRUPER** CÓDIGO: 101796 CLAVE: SME-10B

## Sierra de mesa 10", 2-1/2 HP (1900 W), con base, TRUPER

- Mesa de trabajo extendible de aluminio fundido, graduada en milímetros
- Sistema antirretroceso para brindar mayor seguridad
- Motor montado sobre baleros de bolas para mayor vida útil y mejor desempeño

**PRODUCTO MEJORADO**



Disponible a partir del 4to. trimestre 2025  
La presentación del catálogo 2024 se seguirá surtiendo hasta agotar existencias.



**2-1/2HP"**  
**(1,900 W)**

Potencia

**10"**  
**(250 mm)**

Diámetro del disco

Hasta 120 cm

Mesa extendible



**Datos de empaque**

Empaque individual: Caja	
Empaque logístico	Cantidad
Inner	1
Pallet	3

**Certificaciones y garantías**

Cumple la norma NOM-003-SCFI



Producto fabricado en China bajo las estrictas especificaciones de Truper

**Especificaciones técnicas**

Velocidad	5,000 rpm
Capacidad máxima de corte (ángulos)	45° 2-1/4" (5.7 cm)   90° 3-1/4" (8.2 cm)
Capacidad máxima de corte (izquierda / derecha)	20" (50 cm)   27-5/32" (69 cm)
Disco para madera	Diámetro 10"   40 dientes
Escala para inglete	45° izquierda y derecha
Eje	5/8" (16 mm)
Ciclo de trabajo a corriente nominal	50 minutos de trabajo por 20 minutos de descanso. Máximo diario: 6 horas
Largo de cable de alimentación	2.9 m
Consumo	15 A
Tensión / Frecuencia	127 V / 60 Hz
Dimensiones (Base x Fondo x Alto)	75 x 64 x 84 cm
Peso	23 kg

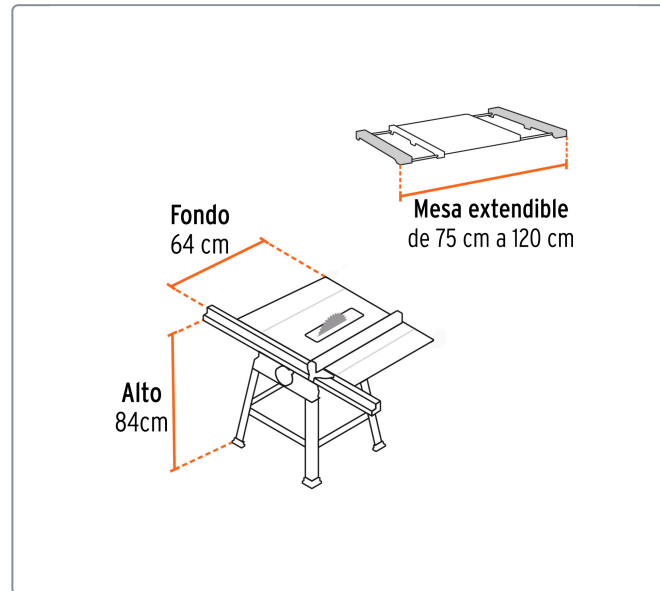
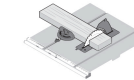
**Incluye**

- Disco de carburo de tungsteno de 40 dientes
- Llaves
- Guía paralela
- Guía de inglete

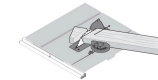
**Incluye**

Barra de empuje

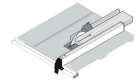
Base

**Tipos de corte**

Transversal



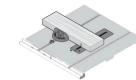
Ángulo



Longitudinal



Piezas pequeñas



Ranuras



Bisel