

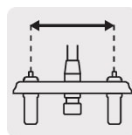
FOSETbasic



CÓDIGO: 47682 CLAVE: M-060E

Mezcladora 4" para lavabo, cuello bar, manerales cruceta

- Cuerpo de latón para máxima duración
- Manerales metálicos tipo cruceta
- Cuello y cubierta de acero inoxidable
- Cartucho cerámico de suave y fácil apertura



Certificaciones y garantías

- Cumple la norma NMX-C-415-ONNCCE



Especificaciones

| | |
|----------------------------|--|
| Acabado | Cromo |
| Distancia entre taladros | 4" |
| Presión de trabajo | 0.25 kgf/cm ² a 1 kgf/cm ² |
| Conexión roscable | 1/2" - 14 NPSM |
| Dimensiones de la cubierta | 19 cm x 15 cm x 12 cm |
| Peso | 540 g |
| Empaque individual | Caja |
| Inner | 2 |
| Máster | 24 |
| Pallet | 288 |

País de origen

Fabricado en China bajo las estrictas especificaciones de GRUPO TRUPER

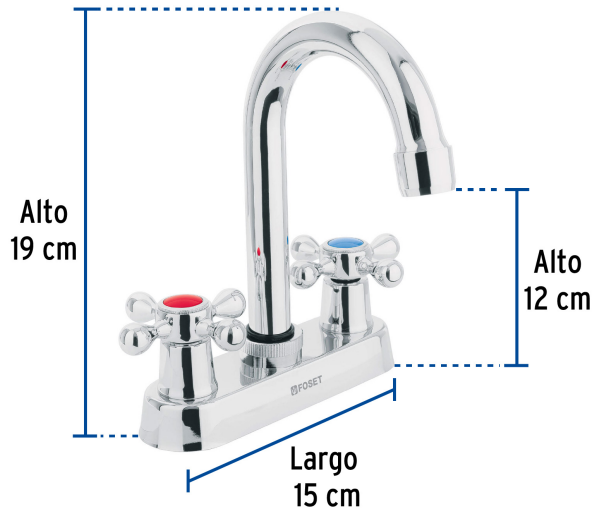
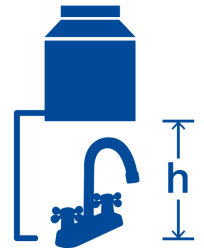
Refacciones

| Código | Clave | Descripción |
|--------|----------|---|
| 45711 | MM-800 | Juego de manerales de cruceta p/lav-fregadero, cromo, BASIC |
| 45712 | CARCE-12 | Bolsa con 2 cartuchos cerámicos para M-048E, 50E, 60E y 70E |
| 49285 | CRB-060 | Cuello tipo bar para mezcladora de lavabo, cromo, BASIC |


Imágenes complementarias



| Altura (h) | Presión | | |
|------------|---------|---------------------|-----|
| | kPa | kgf/cm ² | PSI |
| 2.5 m | 25 | 0.25 | 3.6 |
| 3 m | 30 | 0.3 | 4.2 |
| 4 m | 40 | 0.4 | 5.6 |



EMPAQUE INDIVIDUAL



Peso: 0.64 kg (1.4 lb)

Imágenes complementarias

EMPAQUE INNER



Contiene: 2 piezas

Peso: 1.36 kg (3 lb)

EMPAQUE MASTER



Contiene: 12 inner (24 piezas)

Peso: 17.52 kg (38.6 lb)

